

목 차

사업 보고서	1
【대표이사 등의 확인】	2
I. 회사의 개요	3
1. 회사의 개요	3
2. 회사의 연혁	4
3. 자본금 변동사항	7
4. 주식의 총수 등	7
5. 정관에 관한 사항	8
II. 사업의 내용	11
1. 사업의 개요	11
2. 주요 제품 및 서비스	12
3. 원재료 및 생산설비	14
4. 매출 및 수주상황	14
5. 위험관리 및 파생거래	15
6. 주요계약 및 연구개발활동	18
7. 기타 참고사항	21
III. 재무에 관한 사항	32
1. 요약재무정보	32
2. 연결재무제표	34
2-1. 연결 재무상태표	34
2-2. 연결 포괄손익계산서	35
2-3. 연결 자본변동표	36
2-4. 연결 현금흐름표	37
3. 연결재무제표 주식	38
1. 연결대상회사의 개요 (연결)	38
2. 중요한 회계정책 (연결)	39
3. 중요한 회계추정 및 가정 (연결)	46
4. 현금및현금성자산 (연결)	46
5. 단기금융상품 (연결)	47
6. 매출채권 (연결)	47
7. 기타채권 (연결)	49
8. 기타금융자산 (연결)	50
9. 기타자산 (연결)	51
10. 공정가치측정금융자산 (연결)	51
11. 관계기업투자 (연결)	53
12. 유형자산 (연결)	53
13. 무형자산 (연결)	54
14. 리스 (연결)	56
15. 기타채무 (연결)	58
16. 기타부채 (연결)	58
17. 순확정급여부채(자산) (연결)	59
18. 충당부채 (연결)	63
19. 자본금 및 자본잉여금 (연결)	64
20. 기타자본 (연결)	64
21. 기타포괄손익누계액 (연결)	65

22. 이익잉여금 (연결).....	65
23. 영업부문 및 수익 (연결).....	66
24. 영업비용 (연결).....	67
25. 금융수익 및 금융비용 (연결).....	68
26. 기타수익 및 기타비용 (연결).....	69
27. 법인세비용 (연결).....	70
28. 주당이익 (연결).....	72
29. 우발부채 및 약정사항 (연결).....	73
30. 특수관계자 (연결).....	74
31. 현금흐름표 (연결).....	79
32. 금융상품의 범주별 분류 (연결).....	82
33. 공정가치측정 (연결).....	84
34. 위험관리 (연결).....	85
4. 재무제표.....	88
4-1. 재무상태표.....	89
4-2. 포괄손익계산서.....	90
4-3. 자본변동표.....	90
4-4. 현금흐름표.....	91
5. 재무제표 주식.....	92
1. 회사의 개요.....	92
2. 중요한 회계정책.....	93
3. 중요한 회계추정 및 가정.....	99
4. 현금및현금성자산.....	100
5. 단기금융상품.....	100
6. 매출채권.....	100
7. 기타채권.....	102
8. 기타금융자산.....	103
9. 기타자산.....	104
10. 공정가치측정금융자산.....	104
11. 종속기업 및 관계기업투자.....	106
12. 유형자산.....	107
13. 무형자산.....	108
14. 리스.....	110
15. 기타채무.....	111
16. 기타부채.....	112
17. 순확정급여부채(자산).....	112
18. 충당부채.....	116
19. 자본금 및 자본잉여금.....	117
20. 기타자본.....	117
21. 기타포괄손익누계액.....	118
22. 이익잉여금.....	118
23. 영업부문 및 수익.....	120
24. 영업비용.....	121
25. 금융수익 및 금융비용.....	122
26. 기타수익 및 기타비용.....	123
27. 법인세비용.....	124
28. 주당이익.....	126

29. 우발부채 및 약정사항.....	127
30. 특수관계자.....	128
31. 현금흐름표.....	134
32. 금융상품의 범주별 분류.....	137
33. 공정가치측정.....	139
34. 위험관리.....	140
6. 배당에 관한 사항.....	143
7. 증권의 발행을 통한 자금조달에 관한 사항.....	145
7-1. 증권의 발행을 통한 자금조달 실적.....	145
7-2. 증권의 발행을 통해 조달된 자금의 사용실적.....	148
8. 기타 재무에 관한 사항.....	149
IV. 이사의 경영진단 및 분석의견.....	153
1. 예측정보에 대한 주의사항.....	153
2. 개요.....	153
3. 재무상태 및 영업실적.....	154
4. 유동성 및 자금조달과 지출.....	155
5. 부외거래.....	155
6. 그 밖에 투자자의사결정에 필요한 사항.....	155
V. 회계감사인의 감사의견 등.....	157
1. 외부감사에 관한 사항.....	157
2. 내부통제에 관한 사항.....	159
VI. 이사회 등 회사의 기관에 관한 사항.....	161
1. 이사회에 관한 사항.....	161
2. 감사제도에 관한 사항.....	164
3. 주주총회 등에 관한 사항.....	166
VII. 주주에 관한 사항.....	170
VIII. 임원 및 직원 등에 관한 사항.....	174
1. 임원 및 직원 등의 현황.....	174
2. 임원의 보수 등.....	177
IX. 계열회사 등에 관한 사항.....	180
X. 대주주 등과의 거래내용.....	186
XI. 그 밖에 투자자 보호를 위하여 필요한 사항.....	189
1. 공시내용 진행 및 변경사항.....	189
2. 우발부채 등에 관한 사항.....	189
3. 제재 등과 관련된 사항.....	189
4. 작성기준일 이후 발생한 주요사항 등 기타사항.....	190
XII. 상세표.....	192
1. 연결대상 종속회사 현황(상세).....	192
2. 계열회사 현황(상세).....	192
3. 타법인출자 현황(상세).....	196
【 전문가의 확인 】.....	197
1. 전문가의 확인.....	197
2. 전문가와의 이해관계.....	197

사업보고서

(제 9 기)

사업연도 2025년 01월 01일 부터
2025년 12월 31일 까지

금융위원회

한국거래소 귀중

2026년 03월 16일

제출대상법인 유형 :

주권상장법인

면제사유발생 :

해당사항 없음

회 사 명 :

주식회사 디어유

대 표 이 사 :

안 종 오

본 점 소 재 지 :

서울특별시 강남구 언주로172길 8

(전 화) 02-6203-1220

(홈페이지) <http://dear-u.co>

작 성 책 임 자 :

(직 책) CFO (성 명) 김 화 영

(전 화) 02-6203-1220

【 대표이사 등의 확인 】

확 인 서


우리는 당사의 대표이사 및 신고업무담당이사로서 이 공시서류의 기재내용에 대해 상당한 주의를 다하여 직접 확인·검토한 결과, 중요한 기재사항의 기재 또는 표시의 누락이나 허위의 기재 또는 표시가 없고, 이 보고서에 표시된 기재 또는 표시사항을 이용하는 자의 중대한 오해를 유발하는 내용이 기재 또는 표시되지 아니하였음을 확인합니다.

또한, 당사는 「주식회사 등의 외부감사에 관한 법률」 제8조의 규정에 따라 내부 회계관리제도를 마련하여 운영하고 있음을 확인합니다.

2026 년 03 월 16 일

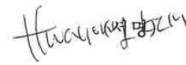
주식회사 디어유

대표이사 안 중 오



(서명)

신고업무담당이사 김 화 영



(서명)

I. 회사의 개요

1. 회사의 개요

주식회사 디어유(또는 이하 "회사", "당사")는 2017년 7월 4일 모바일 노래방 서비스 사업을 위해 설립되었으며, 이후 2019년 메신저 앱 서비스인 돈톡 및 우리은행의 위비톡을 개발한 (주)브라이니클과 합병하면서 (주)브라이니클의 기술력을 엔터테인먼트 산업에 접목시켜 "Lysn(리슨)" 이라는 아티스트 전용 팬 커뮤니티 플랫폼을 런칭 하였습니다. 2020년 2월 당사의 주요 서비스인 "DearU bubble(디어유 버블)" 이라는 아티스트와 프라이빗한 메시지로 소통하는 서비스를 출시하여 팬-아티스트 커뮤니케이션 플랫폼 제공을 주요 사업으로 영위하고 있습니다.

가. 연결대상 종속회사 개황

(1) 연결대상 종속회사 현황(요약)

(단위 : 사)

구분	연결대상회사수				주요 종속회사수
	기초	증가	감소	기말	
상장	-	-	-	-	-
비상장	1	-	-	1	-
합계	1	-	-	1	-

※상세 현황은 '상세표-1. 연결대상 종속회사 현황(상세)' 참조

(2) 연결대상회사의 변동내용

구분	자회사	사유
신규 연결	-	-
	-	-
연결 제외	-	-
	-	-

나. 회사의 법적·상업적 명칭

회사는 "주식회사 디어유"이라 하며, 한글로는 "주식회사 디어유", 영문으로는 "DEAR U Co., LTD.(약호 DEARU)"로 표기합니다. 당사는 2020년 3월 31일 정기주주총회를 통하여 (주)에브리싱 에서 (주)디어유 로 사명을 변경하였습니다.

다. 설립일자

당사는 2017년 7월 4일 설립하였습니다.

라. 본사의 주소, 전화번호, 홈페이지 주소

구분	내용
주소	서울특별시 강남구 언주로172길 8
전화번호	02-6203-1220
홈페이지 주소	www.dear-u.co

마. 회사사업 영위의 근거가 되는 법률

당사는 본 보고서 작성 기준일 현재 해당사항 없습니다.

바. 중소기업 등 해당 여부

중소기업 해당 여부	미해당
벤처기업 해당 여부	미해당
중견기업 해당 여부	미해당

주) 보고서 제출일 현재 당사는 기업집단 '카카오'(상호출자제한기업집단 지정)에 소속되어, 중소기업 및 중견기업에 해당되지 않습니다.

사. 대한민국에 대리인이 있는 경우에는 이름(대표자), 주소 및 연락처

당사는 본 보고서 작성 기준일 현재 해당사항 없습니다.

아. 주요 사업의 내용 및 향후 추진하려는 신규사업에 관한 간략한 설명

당사는 모바일 어플리케이션 개발 및 운영의 플랫폼 사업을 영위하고 있습니다. 당사의 주요 제품인 버블서비스는 플랫폼 기반의 팬덤 비즈니스로, 우수한 아티스트를 영입하여 프라이빗 메시징 서비스를 제공하고 있습니다.

* 자세한 내용은 본 보고서 「Ⅱ. 사업의 내용」 부분을 참고하시기 바랍니다.

자. 신용평가에 관한 사항

당사는 본 보고서 작성 기준일 현재 해당사항이 없습니다.

차. 회사의 주권상장(또는 등록·지정)여부 및 특례상장에 관한 사항

주권상장 (또는 등록·지정)현황	주권상장 (또는 등록·지정)일자	특례상장 유형
코스닥시장 상장	2021년 11월 10일	이익미실현기업의 코스닥시장 상장

2. 회사의 연혁

가. 회사의 주요 연혁

일자	주요 내용
2017.07.04	(주)에브리싱 법인 설립 (서울시 강남구 삼성로 633)
2018.04.27	대표이사 변경 (김영민→김성욱)
2018.09.01	유상증자 (AVEX digital Inc. 투자)
2019.01.01	사내이사 안종오 선임
2019.01.02	(주)브라이니클 합병
2019.01.28	대표이사 변경 (김성욱→안종오)
2019.02.28	사내이사 김성욱 사임
2020.02.07	DearU bubble 서비스 런칭
2020.03.31	상호 변경 (주)에브리싱→(주)디어유
2021.02.26	유상증자-전환우선주 (SBI인베스트먼트 등 투자)
2021.03.10	전환사채의 보통주 전환
2021.05.14	최대주주 변경((주)에스엠엔터테인먼트→(주)에스엠스튜디오스)
2021.11.05	코스닥 상장을 위한 공모 신주 발행
2021.11.10	코스닥 상장
2021.11.18	전환사채 및 전환우선주 보통주 전환
2022.09.01	주식매수선택권 행사에 따른 신주 발행
2022.10.17	주식매수선택권 행사에 따른 신주 발행
2022.12.02	주식매수선택권 행사에 따른 신주 발행
2023.01.18	주식매수선택권 행사에 따른 신주 발행
2023.02.01	신주인수권 행사에 따른 신주 발행
2023.04.10	주식매수선택권 행사에 따른 신주 발행
2023.06.23	주식매수선택권 행사에 따른 신주 발행
2025.10.17	최대주주 변경((주)에스엠스튜디오스→(주)에스엠엔터테인먼트)

나. 회사의 본점소재지 및 그 변경

일시	변경 주소	비고
2017.07.04	서울특별시 강남구 삼성로 633, 3층 (삼성동, 삼광빌딩)	설립
2021.02.09	서울특별시 강남구 삼성로 633, 4층 (삼성동, 삼광빌딩)	변경
2023.12.15	서울특별시 강남구 학동로25길 37	변경
2025.12.29	서울특별시 강남구 언주로172길 8	변경

다. 경영진 및 감사의 중요한 변동

본 보고서 작성기준일 현재 당사는 사내이사 1명, 사외이사 2명, 기타비상무이사 4명, 감사

1명으로 구성되어 있습니다.

당사의 최근 5년간 경영진의 중요한 변동은 아래와 같습니다.

변동일자	주총종류	선임		임기만료 또는 해임
		신규	재선임	
2019.01.28	-	대표이사 안종오 사내이사 김성욱	-	사내이사 안종오 대표이사 김성욱
2021.02.25	임시주총	사내이사 원용재 사외이사 이정훈 기타비상무이사 김영민 감사 서민석	-	감사 남궁철
2022.03.28	정기주총	기타비상무이사 장재호	사내이사 안종오	기타비상무이사 김영민
2023.03.30	정기주총	사외이사 김상유 기타비상무이사 정욱 기타비상무이사 김지원	-	-
2023.11.30	-	-	-	기타비상무이사 장재호
2024.03.27	정기주총	사외이사 심승규 기타비상무이사 탁영준 기타비상무이사 천영환	사내이사 원용재 감사 서민석	사외이사 이정훈 기타비상무이사 정욱
2025.02.05	-	-	-	기타비상무이사 천영환
2025.03.20	정기주총	기타비상무이사 장정민 기타비상무이사 원우현 기타비상무이사 하민지	사내이사 안종오	기타비상무이사 탁영준 사내이사 원용재

라. 최대주주의 변동

당사의 최대주주는 다음과 같이 변경되었습니다.

변동일자	변경 전 최대주주	변경 후 최대주주	현재 보유 주식수	비고
2021.05.14	(주)에스엠엔터테인먼트	(주)에스엠스튜디오스	7,396,808주	-
2025.10.17	(주)에스엠스튜디오스	(주)에스엠엔터테인먼트	10,108,159주	-

주) (주)에스엠스튜디오스와 (주)에스엠엔터테인먼트의 합병등기가 완료됨에 따라 당사의 최대주주는 (주)에스엠엔터테인먼트로 변경되었습니다. 자세한 내용은 당사가 2025년 10월 17일에 기 제출한 '최대주주변경' 공시를 참고하여 주시기 바랍니다.

마. 상호의 변경

당사는 2020년 3월 31일 정기주주총회를 통하여 (주)에브리싱에서 (주)디어유로 사명을 변경하였습니다.

바. 회사가 회의, 회사정리절차 그 밖의 내용

당사는 설립 이후 본 보고서 작성 기준일 현재까지 해당사항이 없습니다.

사. 회사가 합병등을 한 경우 그 내용

당사는 아래와 같이 2018년 11월 29일 임시주주총회의 합병계약 승인을 통해 2019년 1월 1일자(합병기일)로 (주)브라이니클을 흡수합병하였습니다.

아. 회사의 업종 또는 주된 사업의 변화

당사는 본 보고서 작성 기준일 현재 해당사항 없습니다.

자. 그 밖에 경영활동과 관련된 중요한 사실의 발생내용

당사는 본 보고서 작성 기준일 현재 해당사항 없습니다.

3. 자본금 변동사항

가. 자본금 변동추이

(단위 : 천원, 주)

종류	구분	제9기 (2025년말)	제8기 (2024년말)	제7기 (2023년말)	제6기 (2022년말)	제5기 (2021년말)
보통주	발행주식총수	23,738,406	23,738,406	23,738,406	23,584,631	21,977,166
	액면금액	500	500	500	500	500
	자본금	11,869,203	11,869,203	11,869,203	11,792,315	10,988,583
우선주	발행주식총수	-	-	-	-	-
	액면금액	-	-	-	-	-
	자본금	-	-	-	-	-
기타	발행주식총수	-	-	-	-	-
	액면금액	-	-	-	-	-
	자본금	-	-	-	-	-
합계	자본금	11,869,203	11,869,203	11,869,203	11,792,315	10,988,583

4. 주식의 총수 등

가. 주식의 총수 현황

당기말 현재 회사가 발행할 주식의 총수, 발행한 주식의 수 및 1주당 금액은 각각 200,000,000주, 23,738,406주 및 500원입니다.

(기준일 : 2025년 12월 31일)

(단위 : 주, %)

구분	주식의 종류		비고

	보통주	-	합계	
I. 발행할 주식의 총수	200,000,000	-	200,000,000	-
II. 현재까지 발행한 주식의 총수	23,738,406	-	23,738,406	-
III. 현재까지 감소한 주식의 총수	-	-	-	-
	1. 감자	-	-	-
	2. 이익소각	-	-	-
	3. 상환주식의 상환	-	-	-
	4. 기타	-	-	-
IV. 발행주식의 총수 (II-III)	23,738,406	-	23,738,406	-
V. 자기주식수	-	-	-	-
VI. 유통주식수 (IV-V)	23,738,406	-	23,738,406	-
VII. 자기주식 보유비율	-	-	-	-

주) 당사의 정관 제8조에 근거하여 종류주식을 발행 할 수 있습니다.

나. 자기주식 취득 및 처분 현황

본 보고서 작성 기준일 현재 자기주식이 없으므로 기재를 생략합니다.

다. 다양한 종류의 주식 발행 현황

본 보고서 작성 기준일 현재 종류주식이 없으므로 기재를 생략합니다.

5. 정관에 관한 사항

가. 정관 변경 이력

정관변경일	해당주총명	주요변경사항	변경이유
2017.07.04	제1기 발기인총회	최초 정관 승인	최초 정관 승인
2020.03.31	제4기 정기주주총회	제1조 상호변경 제4조 공고방법변경 제9조의 3 주식매수선택권 내용 일부 변경 제20조 사채모집 삭제 제22조 전환사채 등 발행한도 삭제 제23조 신주인수권부사채 발행한도 삭제	영위 사업의 방향성 전자적 공고 방법 추가 상법 등 법령에 맞게 수정 상법 등 법령에 맞게 수정 상법 등 법령에 맞게 수정 상법 등 법령에 맞게 수정
2020.08.31	제4기 임시주주총회	제9조의 3 주식매수선택권 내용 일부 변경	배정한도 내용 삭제
2021.02.05	제5기 임시주주총회	제5조 발행 주식수 증가 제8조 주식 및 주권의 종류 종류주식 내용 추가 제8조의 2 주식 등의 전자등록 내용 신설 전면 개정	액면분할 및 코스닥 상장 준비 종류주식 발행 전자주권 등록 상법 및 표준정관 반영

2021.02.25	제5기 임시주주총회	제8조 주식 및 주권의 종류 내용 일부 변경 제12조 주주 등의 신고 내용 일부 변경 제37조의 2 이사의 회사에 대한 책임감경 삭제 부칙 제2조 시행일 적용 내용 일부 변경	전자등록 법률 개정 용어 삭제 전자등록 법률 개정 용어 삭제 표준 정관 권고 사항 반영 전자등록 법률 개정 용어 삭제
2023.03.30	제6기 정기주주총회	제10조 신주의 동등배당 삭제 제13조 주주명부의 폐쇄 및 기준일 일부 변경 제42조 이사의 책임감경 신설 제53조 이익배당 내용 일부 변경 부칙 제2조 시행일 적용 내용 일부 변경	표준 정관 준용하여 삭제 표준 정관 준용하여 수정 신설 배당기준일 수정 개정 시행일 추가
2024.03.27	제7기 정기주주총회	제39조 통신수단에의한 회의 내용 일부 변경 부칙 제2조 시행일 적용 내용 일부 변경	조문정비 개정 시행일 추가

나. 사업목적 현황

구분	사업목적	사업영위 여부
1	유무선망을 통한 음악 및 영상물의 기획, 제작, 유통, 판매 및 그 관련 부대사업	영위
2	유무선 인터넷 콘텐츠 제작 및 판매, 유통	영위
3	인터넷 관련 콘텐츠 제공 사업 및 전자상거래업	영위
4	소프트웨어 개발 및 공급업	영위
5	시스템·응용 소프트웨어 개발 및 공급업	영위
6	컴퓨터 프로그래밍 서비스업	영위
7	컴퓨터시스템 통합 자문, 구축, 관리, 서비스업	영위
8	정보기술 및 컴퓨터운영 관련 서비스업	영위
9	인터넷 광고업	영위
10	디지털 콘텐츠의 개발, 제작, 유통, 판매에 관한 사업	영위
11	부동산 및 기계, 장비 매매 및 임대업	영위
12	위 각호의 관련된 전자상거래업	영위
13	위 각호의 관련된 통신판매업	영위
14	소프트웨어 유통 및 유지보수	영위
15	부가 통신 서비스 사업	영위
16	위 각호에 부대되는 사업일체	영위
17	방송수신기 및 기타 영상, 음향기기 제조업	미영위
18	게임 소프트웨어 개발 및 공급업	미영위
19	온라인·모바일 게임 소프트웨어 개발 및 공급업	미영위
20	정보서비스업	미영위
21	자료처리, 호스팅, 포털 및 기타 인터넷 정보매개서비스업	미영위
22	데이터베이스 및 온라인정보 제공업	미영위
23	전자지급결제대행업	미영위
24	인터넷 방송업	미영위
25	광고업	미영위
26	하드웨어 도·소매업	미영위
27	무선통신단말기 판매 대리점업	미영위

II. 사업의 내용

1. 사업의 개요

가. 회사 개요

당사는 2017년 7월 4일 'everyysing(에브리싱)'이라는 모바일 노래방 서비스 사업으로 시작하였고, 이후 2019년 메신저 서비스 앱 돈톡 및 우리은행의 위비톡을 개발한 (주)브라이니클과 합병하면서 (주)브라이니클의 메신저 기술력을 엔터테인먼트 산업에 접목시켜 'Lysn(리슨)'이라는 아티스트 전용 팬 커뮤니티 플랫폼을 런칭하였습니다. 이후 2020년 2월 자사의 기술 및 서비스 운영 노하우에서 기회를 창출하여 당사의 주요 서비스인 'DearU bubble(디어유 버블)'이라는 '팬 커뮤니케이션 플랫폼'을 출시하였습니다. 'DearU bubble(디어유 버블)' 서비스는 아티스트와 팬이 1:1 프라이빗 메시지로 직접 소통하는 서비스로써 기존 K-POP 엔터테인먼트 시장에는 없었던 차별화된 팬 플랫폼 기능을 제공하며 안정적으로 사업을 영위하고 있습니다. 또한 "Global No.1 Fan Communication Platform"을 지향하며 글로벌 시장의 다양한 아티스트와 팬들을 대상 고객으로 하는 글로벌 팬 플랫폼 서비스 기업으로서의 경쟁력을 강화해 나가고 있습니다.

당사가 제공하는 'DearU bubble' 서비스는 주요 경쟁사와 비교 시 메신저 기반의 소통 기능에 집중한 유료 서비스이자 팬덤 플랫폼 선두주자로 최다 IP수를 확보하고 있는 등 독보적인 입지를 구축하고 있습니다. 당사의 'DearU bubble' 서비스는 유료 회원 이용률이 100%, 매출 대비 이익률이 높아 영업 레버리지 효과가 발생하는 사업입니다. 지속적인 서비스 현지화 전략을 통해 해외 매출 확대, 다양한 분야로 IP 카테고리 확장, 기능 고도화 등을 통해 시장 점유율 증대를 꾀하려 합니다.

2024년 당사는 해외 진출을 목표로하여 상반기에 일본향 서비스 'bubble for Japan' 및 하반기에는 북미향 서비스 'the bubble'을 론칭하여 해외 IP 및 글로벌 구독자들을 유입하기 시작하였습니다. 또한 2024년 10월 중국 텐센트뮤직엔터테인먼트그룹(TME)과 전략적 협업 및 서비스 계약을 체결하였고, 2025년 6월에 중국향 버블 서비스인 QQ Music bubble을 론칭하였으며, 현재 K-POP 아티스트 약 330명 및 C-POP 아티스트 74명이 입점하여 서비스 중에 있습니다. 또한, 2025년 12월에는 TME에서 주력하는 동남아향 음악앱인 JOOX플랫폼에도 버블 서비스를 론칭하였습니다.

나. 산업의 특성

(1) 엔터테인먼트 시장의 특성

당사가 속한 산업군은 음악, 드라마, 영화, 방송 프로그램 등 문화·콘텐츠 관련 서비스를 제공하는 엔터테인먼트 산업으로 분류할 수 있습니다. 엔터테인먼트 산업은 이 외에도 게임, 출판, 광고, 스포츠 등을 포괄하는 매우 광범위한 산업입니다.

자원이나 국가 경계의 제약이 없어 부가가치가 높으며, 특히 우리나라는 한류 콘텐츠, K-POP(케이팝)을 필두로 경제 성장의 원동력으로써 중요한 산업으로 자리 잡은 것이 특징입니다.

엔터테인먼트 시장은 인터넷 연결을 통해 글로벌화가 가속화되어 국경, 지역, 문화를 넘나들며 더욱 다양하고 거대한 규모의 소비 시장으로 형성되고 있습니다. 또한 모바일 기기의 보

급, 디지털망과 기술을 통해 글로벌 플랫폼과 디지털 콘텐츠 기반의 시장으로 빠르게 변화되었습니다.

(2) IT 서비스 시장의 특성

당사가 제공하는 서비스는 디지털 플랫폼 기반 IT 서비스로, 서비스 기획, 시스템 설계 및 구현, 운영에 이르는 전 과정을 포괄하는 통합 서비스를 제공합니다. 특히 모바일 및 클라우드 환경을 기반으로 한 플랫폼 운영 역량과 데이터 처리 기술을 바탕으로 안정적이고 확장 가능한 서비스를 제공하고 있습니다.

현재 글로벌 IT 서비스 시장은 인공지능(AI), 빅데이터, 클라우드 기술의 고도화를 중심으로 빠르게 재편되고 있으며, 이러한 기술은 금융, 유통, 교육, 엔터테인먼트 등 다양한 산업 영역과 결합되어 새로운 비즈니스 모델과 서비스를 창출하고 있습니다. 특히 AI 기술은 개인화 추천, 자동화된 운영, 사용자 경험 고도화 등 IT 서비스 전반의 핵심 경쟁 요소로 자리 잡으며 산업 전반의 디지털 전환을 가속화하고 있습니다.

디지털 플랫폼은 IT 서비스 시장의 핵심 인프라로서, 플랫폼을 중심으로 콘텐츠의 생산·유통·소비가 이루어지고 있으며, 이 과정에서 축적되는 대규모 데이터는 서비스 고도화와 신규 가치 창출의 기반이 됩니다. 또한 모바일 기반 플랫폼의 확산과 글로벌 네트워크 인프라의 발전에 따라 IT 서비스는 지역과 국가의 경계를 넘어 글로벌 이용자를 대상으로 제공되는 형태로 빠르게 확대되고 있습니다. 이에 따라 IT 서비스 및 디지털 플랫폼은 글로벌 시장을 대상으로 안정성, 확장성, 보안성을 동시에 갖춘 서비스 제공이 필수적으로 요구되는 것이 특징입니다.

(3) 구독 경제 시장의 특성

구독 서비스는 이용자가 정기적으로 일정한 요금을 지불하고 유·무형의 상품 또는 서비스를 지속적으로 이용하는 비즈니스 모델을 의미합니다. 최근 소비자 가치관이 소유 중심에서 경험과 이용 중심으로 변화함에 따라, 콘텐츠, 소프트웨어, 엔터테인먼트, 교육 등 다양한 산업 분야에서 구독형 서비스 시장이 빠르게 확대되고 있습니다.

구독 서비스는 초기 가입 이후 별도의 반복 구매 절차 없이 정기 요금으로 서비스를 이용할 수 있다는 편의성을 바탕으로 이용자 진입 장벽을 낮추고, 안정적인 이용자 기반을 확보하는 핵심 수단으로 자리 잡고 있습니다. 특히 모바일 및 디지털 플랫폼 기반 구독 서비스는 개인화된 콘텐츠 제공과 지속적인 기능 업데이트를 통해 이용자의 서비스 체류 시간과 만족도를 제고하고 있습니다.

또한 구독 서비스는 이용자 행동 데이터와 소비 패턴을 기반으로 서비스 개선과 맞춤형 경험 제공이 가능하다는 점에서 장기적인 고객 관계 형성에 유리한 구조를 갖추고 있습니다. 이를 통해 기업은 이용자 유지율 제고와 함께 예측 가능한 반복 수익 구조를 확보할 수 있으며, 글로벌 확장이 용이한 수익 모델로서 중장기적인 성장 가능성이 높은 것이 특징입니다.

2. 주요 제품 및 서비스

가. 주요 제품, 서비스 등의 현황

(1) 주요 제품, 서비스 등의 매출 비중

(단위 : 천원, %)

구분	제9기 (2025년)		제8기 (2024년)		제7기 (2023년)	
	매출액	비중	매출액	비중	매출액	비중
DearU bubble	82,894,491	98.69	74,486,559	99.50	74,626,131	98.59
기타	940,387	1.31	376,962	0.50	1,065,740	1.41
합계	83,834,878	100.00	74,863,521	100.00	75,691,871	100.00

- 주1) 매출액은 한국채택국제회계기준(K-IFRS) 수익 기준상 순액법으로 인식하고 있으며, 재무제표의 영업수익으로 표시되어 있습니다.
- 주2) 기타 매출은 라이선스 매출 등으로 구성되어 있습니다.

(2) 주요 제품, 서비스 등의 가격변동 추이

당사 서비스의 경우 대부분 정기 구독 서비스 과금 방식을 사용하고 있으며, 이외에도 소액 결제형 아이템을 제공하고 있습니다. 당기 중 인앱 결제 가격을 국내 기준 4,500원에서 5,000원으로, 해외 기준 USD 3.99에서 USD 4.49로 각각 인상하였습니다.

나. 회사의 주요 사업 및 서비스

당사의 'DearU bubble' 서비스는 아티스트의 메시지를 1:1 채팅방으로 수신하고 해당 메시지에 답장을 보낼 수 있는 구독형 서비스를 제공하고 있습니다. K-POP으로 글로벌 음악시장을 리드하고 있는 국내 대표 엔터테인먼트사들과의 긴밀한 협업을 통해 글로벌 엔터테인먼트 소비 트렌드를 이끌어가는 '팬덤'을 최우선 고객으로 사업을 영위하고 있습니다. 주요 고객층은 K-POP을 중심으로 미디어&엔터테인먼트에 관심이 있는 글로벌 팬들로 2025년 12월말 기준 해외 이용 비중은 70% 입니다. 따라서 당사는 트렌드에 민감한 글로벌 고객층의 성향을 분석하며 서비스 고도화 등 지속적인 업데이트를 통해 글로벌 수준의 이용자에게 높은 만족도를 제공하고 있습니다.

2025년 7월, 앱 내 구독권 가격을 11%~12% 인상하였습니다. 동시에 PG(Payment Gateway) 결제 방식을 도입하여, 기존 가격을 유지하면서 구독자에게 추가 메시지 발송 혜택을 제공하고 있습니다. 향후 PG 결제 전환 비중이 확대될수록 플랫폼 수수료 절감에 따른 수익성 개선 효과가 점진적으로 나타날 것으로 기대됩니다.

'DearU bubble' 서비스는 2025년 12월말 현재 186개사 이상의 소속사, 695명 이상의 IP들이 참여하면서 4분기 평균 204만의 구독수를 달성하였습니다.

앱 명칭	소속사/분야	출시연도
Lysn	에스엠엔터테인먼트	2020년
bubble for JYPnation	제이와이피엔터테인먼트	2020년
bubble for JELLYFISH	젤리피쉬엔터테인먼트	2020년
bubble with STARS	미스틱스토리 외 다수 소속사	2021년
bubble for TOP	티오피미디어	2021년
bubble for SPORTS	다양한 스포츠 분야 소속사	2022년
bubble for ACTORS	다수 배우 소속사	2022년
bubble for STARSHIP	스타쉽엔터테인먼트	2023년

bubble for CUBE	큐브엔터테인먼트	2023년
bubble for BPM	빅플래닛메이드엔터테인먼트	2023년
bubble for INB100	아이앤비100 엔터테인먼트	2024년
bubble for GML	골드메달리스트	2024년
bubble for JAPAN	일본향 버블	2024년
bubble for BH	BH엔터테인먼트	2024년
bubble for Lloud	라우드 컴퍼니	2024년
the bubble	북미향 버블	2024년
QQ Music bubble	중국향 버블	2025년

['DearU bubble' 서비스 현황]

3. 원재료 및 생산설비

당사의 주요 사업은 IT 기반의 팬 플랫폼을 제공하는 서비스입니다. 이에 따라, 당사의 경우 일반 제조업과 달리 원재료, 부재료, 저장품 등의 매입이 없으며, 소프트웨어 개발 및 공급이 주된 사업이므로 생산 라인과 생산 설비 또한 보유하고 있지 않습니다. 다만, 당사는 개발 등을 위한 컴퓨터 등 유형자산을 보유하고 있으며, 자세한 사항은 「III. 재무에 관한 사항 - 3. 연결재무제표 주석 및 5. 재무제표 주석」을 참조하시기 바랍니다.

4. 매출 및 수주상황

가. 매출(영업수익)

(1) 매출 실적

(단위 : 천원)

품목		제9기 (2025년)	제8기 (2024년)	제7기 (2023년)
DearU bubble	수출	61,912,378	54,195,799	56,437,476
	내수	20,422,418	20,290,760	18,188,655
	소계	82,334,796	74,486,559	74,626,131
기타	수출	1,096,799	173,112	90,890
	내수	403,284	203,850	974,850
	소계	1,500,083	376,962	1,065,740
합계	수출	63,009,176	54,368,911	56,528,366
	내수	20,825,702	20,494,610	19,163,505
	합계	83,834,878	74,863,521	75,691,871

주) 매출액은 한국채택국제회계기준(K-IFRS) 수익 기준상 순액법으로 인식하고 있으며, 재무제표의 영업수익으로 표시되어 있습니다.

(2) 판매경로 및 판매방법

당사의 주된 서비스 플랫폼인 DearU bubble 등은 이용자가 구글 플레이스토어, 애플 앱스토어 등을 사용하여 당사의 앱을 다운 받아 구독권 및 이용권 등을 구매하는 것으로 수익을 창출하고 있으며, 2025년 누적 기준 구글 플레이스토어, 애플 앱스토어 등의 판매 비중은 전체 매출액의 98.88%입니다. 판매경로별 매출액(영업수익)은 다음과 같습니다.

(단위 : 천원)

판매경로별 매출액	제9기 (2025년)	제8기 (2024년)	제7기 (2023년)
구글 및 애플 등	82,894,491	74,645,779	74,967,365
기타	940,387	217,742	724,506
합계	83,834,878	74,863,521	75,691,871

주) 매출액은 한국채택국제회계기준(K-IFRS) 수익 기준상 순액법으로 인식하고 있으며, 재무제표의 영업수익으로 표시되어 있습니다.

(3) 판매전략

당사는 엔터테인먼트 업계에서 영향력이 있는 당사의 최대주주인 (주)에스엠엔터테인먼트와 당사의 주요주주인 (주)제이와이피엔터테인먼트를 필두로 서비스를 시작하여 다양한 분야의 엔터테인먼트, 아티스트와 함께 팬들의 기대와 관심을 받으며 사업을 확대해 가고 있습니다. 당사의 판매 목표는 국내 엔터테인먼트 시장에서 그치지 않고 해외 엔터테인먼트 회사와 DearU bubble의 서비스를 확대하여 글로벌 시장 진출 계획을 계속 추진 중에 있습니다.

(4) 주요 거래처

당사의 주된 서비스 플랫폼인 DearU bubble 등의 매출처는 앱을 다운 받아 구독권 및 이용권 등을 구매하는 개인 이용자가 매출처입니다. 다만, 이용자가 구독권 및 이용권 등을 구매하기 위해서는 구글 플레이스토어, 애플 앱스토어 등을 이용하여 인앱결제를 하고 있으며, 구독권 및 이용권의 결제를 구글 플레이스토어, 애플 앱스토어 등에서 대행하여 당사에 지급하고 있기에 거래처를 구글 플레이스토어, 애플 앱스토어 등으로 표시하고 있습니다.

나. 수주상황

당사의 주된 서비스 플랫폼인 DearU bubble 등은 본 보고서 작성 기준일 현재 해당사항 없습니다.

5. 위험관리 및 파생거래

가. 시장 위험

(1) 이자율(금리) 위험

이자율 위험은 미래의 시장 이자율 변동에 따라 예금 또는 차입금 등에서 발생하는 이자수익 및 이자비용이 변동될 위험을 뜻하며, 이는 주로 변동금리부 조건의 예금과 차입금에서 발생하고 있습니다. 회사의 이자율 위험관리의 목표는 이자율 변동으로 인한 불확실성과 순이자비용의 최소화를 추구함으로써 기업의 가치를 극대화하는 데 있습니다.

당사는 당기말과 전기말 현재 변동금리부 차입금 및 예금을 보유하고 있지 않습니다.

(2) 가격 위험

가격위험은 이자율위험이나 환율위험 이외의 시장가격의 변동으로 인하여 금융상품의 공정가치나 미래현금흐름이 변동할 위험입니다. 당사는 가격위험과 관련하여 중대하게 노출된 위험이 없어 기재를 생략합니다.

(3) 외화(환율) 위험

당사는 국제적으로 영업활동을 영위하고 있기 때문에 외환 위험, 특히 주로 미국달러화와 관련된 환율 변동 위험에 노출되어 있습니다. 외환 위험은 미래예상거래, 인식된 자산, 부채, 해외사업장에 대한 순투자와 관련하여 발생하고 있습니다.

당기말과 전기말 현재 기능통화 외의 통화로 표시된 자산 및 부채의 장부금액은 다음과 같습니다.

(단위 : 천원)

구 분	자 산		부 채	
	당기말	전기말	당기말	전기말
USD	77,459,235	42,400,513	-	-
JPY	1,008,701	38,395	-	-
CNY	579,683	-	-	-
합계	79,047,619	42,438,908	-	-

당기말 현재 다른 모든 변수가 일정하고 각 외화에 대한 원화의 환율 10% 변동 시 회사의 세전 이익에 미치는 영향은 다음과 같습니다.

(단위 : 천원)

구분	당기말	
	10% 상승시	10% 하락시
USD	7,745,924	(7,745,924)
JPY	100,870	(100,870)
CNY	57,968	(57,968)
합계	7,904,762	(7,904,762)

나. 자본위험 관리

자본관리 정책은 투자자와 채권자, 시장의 신뢰 및 사업의 향후 발전을 위해 건전한 자본을 유지하는 것입니다. 경영진은 보통주 주주에 대한 배당의 수준과 자본수익률을 감독하고 있습니다.

당사는 부채를 자본으로 나눈 부채비율을 사용하고 있으며, 당기말과 전기말 현재 부채 및 자본, 부채비율은 다음과 같습니다.

(단위 : 천원, %)

구 분	당기말	전기말
부채	33,143,996	24,295,640
자본	209,891,312	196,030,992
부채비율	15.79%	12.39

다. 유동성 위험

유동성 위험이란 회사가 금융부채에 관련된 의무를 충족하는데 어려움을 겪게 될 위험을 의미합니다. 당사의 유동성 관리방법은 재무적으로 어려운 상황에서도 받아들일 수 없는 손실이 발생하거나, 회사의 평판에 손상을 입힐 위험 없이, 만기일에 부채를 상환할 수 있는 충분한 유동성을 유지하도록 하는 것입니다.

당사는 영업활동 현금흐름 창출을 통하여 회사가 투자 지출 또는 경영 자금 운용 등에 필요한 현금 소요량을 충족하여 왔습니다.

당사는 중장기 경영 계획 및 단기 경영 전략을 통해 현금흐름을 모니터링하고 있으며, 일반적인 예상 운영비용을 충당할 수 있는 현금을 보유하고 있습니다. 여기에는 합리적으로 예상할 수 없는 극단적인 상황은 포함되어 있지 않습니다.

<당기말>

(단위 : 천원)

구분	장부가액	3개월 이하	3개월 초과~ 1년 이하	1년 초과~ 5년 이하	5년 초과
기타채무(*)	11,911,026	11,911,026	-	-	-
리스부채	4,666,096	270,938	794,482	3,963,379	-
합계	16,577,122	12,181,964	794,482	3,963,379	-

(*) 종업원급여 관련 미지급비용은 제외한 금액입니다.

<전기말>

(단위 : 천원)

구분	장부가액	3개월 이하	3개월 초과~	1년 초과~	5년 초과
----	------	--------	---------	--------	-------

			1년 이하	5년 이하	
기타채무	8,975,764	8,975,764	-	-	-
리스부채	3,916,270	243,580	727,584	3,387,936	-
합계	12,892,034	9,219,344	727,584	3,387,936	-

라. 신용 위험 관리

신용위험이란 고객이나 거래상대방이 금융상품에 대한 계약상의 의무를 이행하지 않아 회사가 채무손실을 입을 위험을 의미합니다. 주로 거래처에 대한 매출채권 및 기타채권 등에서 신용위험이 발생합니다.

당사가 매출채권 및 기타채권에서 노출된 신용위험은 주로 각 고객의 개별적인 특성의 영향을 받습니다.

당사는 매출채권 및 기타채권에 대해 채권의 최초 인식시점부터 전체기간 기대신용손실을 인식하는 간편법을 적용합니다.

당기말, 전기말 및 전전기말 현재 신용 위험에 대한 최대 노출 정도는 다음과 같습니다.

(단위 : 천원)

구분	제9기 (2025년)	제8기 (2024년)	제7기 (2023년)
현금및현금성자산	127,699,499	84,120,698	56,838,904
단기금융상품	42,744,910	55,444,269	61,595,292
매출채권	8,575,472	5,914,218	6,932,107
기타채권	10,747,521	12,250,337	15,456,390
기타비유동금융자산	3,067,375	804,751	1,067,275
합계	192,834,777	158,534,273	141,889,968

마. 파생상품 및 풋백옵션 등 거래 현황

당사는 본 보고서 작성 기준일 현재 해당사항 없습니다.

6. 주요계약 및 연구개발활동

가. 경영상의 주요계약 등

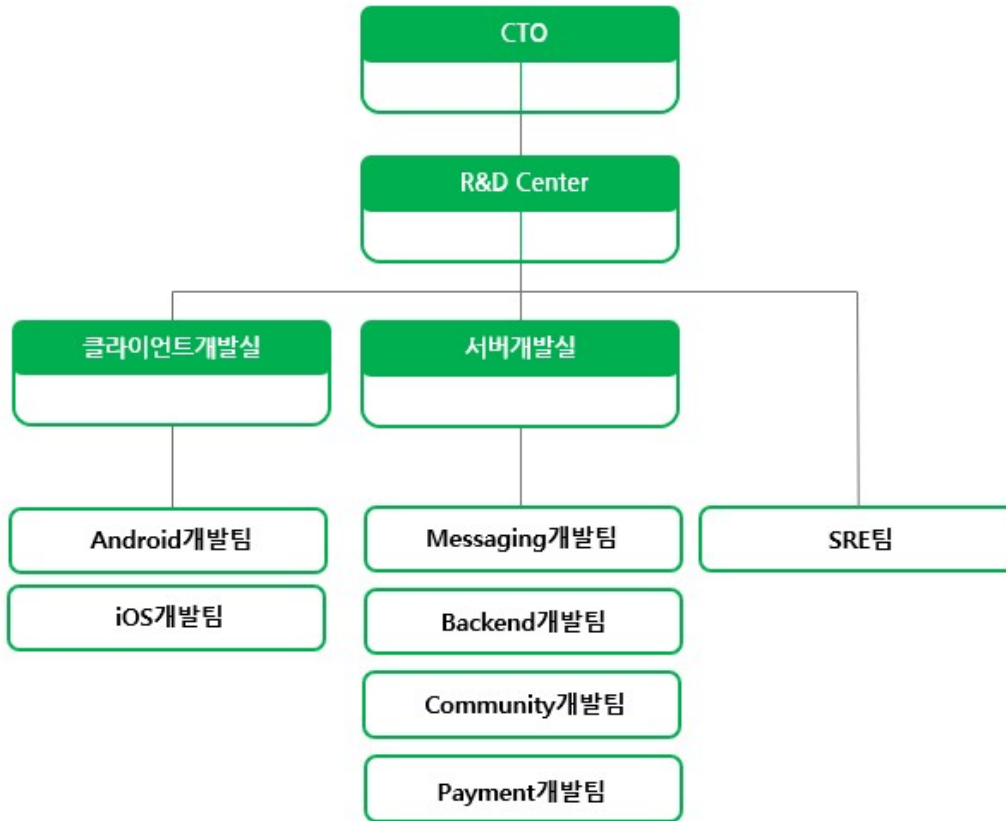
당사는 본 보고서 작성 기준일 현재 회사의 재무상태에 중요한 영향을 미치는 비경상적인 중요 계약이 없습니다.

나. 연구개발활동

(1) 연구개발활동의 개요

당사의 연구개발조직은 본 보고서 제출일 현재 R&D본부 산하 클라이언트개발실과 서버개발실, SRE팀으로 구성되어 있으며, 재직 중인 연구개발 관련 임직원은 31명으로 전체 임직원의 약 29%의 비중을 차지하고 있습니다.

(2) 연구개발 담당조직



(3) 팀별 업무 분장

팀명	업무내용
R&D본부	R&D본부 전반 관리 및 개인정보 총괄 책임
클라이언트개발실	DearU bubble Android 및 iOS 프론트 개발 및 관리
Android개발팀	DearU bubble Android 프론트 개발
iOS개발팀	DearU bubble iOS 프론트 개발
서버개발실	DearU bubble 백엔드 서버 개발
Messaging개발팀	DearU bubble 백엔드 서버 개발
Backend개발팀	DearU bubble 백엔드 서버 개발
Community개발팀	DearU bubble 백엔드 서버 개발

Payment개발팀	DearU bubble 백엔드 서버 개발
SRE팀	플랫폼 구축 운영 및 서버·네트워크 관리

(4) 연구개발 비용

당사의 연구개발 비용은 영업비용의 직접 계정(급여, 지급수수료 등)으로 회계처리 하고 있으며, 별도의 경상연구개발비 비용처리 및 개발비의 자산화 처리는 하고 있지 않습니다.

(5) 연구개발실적

(가) 팬클럽 커뮤니티 플랫폼 Lysn APP 개발

연구과제	팬클럽 커뮤니티 플랫폼 Lysn APP 개발
연구기관	자체개발
연구결과 및 기대효과	다양한 분야의 셀럽 및 아티스트를 대상으로 팬 관리 및 소통할 수 있는 커뮤니티 및 채팅 기능의 플랫폼 APP 개발 팬 회원관리 및 스케줄 공유 등을 통한 엔터테인먼트 소통 창구 마련
상용화	상용화하여 매출 발생

(나) Lysn APP 내 bubble 기능 개발

연구과제	bubble 기능 개발
연구기관	자체개발
연구결과 및 기대효과	아티스트와 팬간의 프라이빗 메시지를 통한 소통 할 수 있는 기능 구현 APP 개발, 구독자의 이름을 직접 받을 수 있는 기능 등을 통해 아티스트와 직접 소통을 할 수 있는 소통 창구 마련
상용화	상용화하여 매출 발생

(다) bubble 포크 버전 개발

연구과제	bubble 포크 버전 개발
연구기관	자체개발
연구결과 및 기대효과	다양한 엔터테인먼트 회사의 요구사항에 맞게 기능을 구현하여 아티스트와 직접 소통을 할 수 있는 소통 창구 마련
상용화	상용화하여 매출 발생

(라) bubble LIVE 기능 개발

연구과제	bubble LIVE 기능 개발
연구기관	자체개발
연구결과 및 기대효과	실시간 영상 및 음성 라이브 스트리밍 기능을 제공함으로써 현장감이 느껴지는 소통 경험을 할 수 있는 소통 창구 마련

7. 기타 참고사항

가. 산업의 내용

(1) 시장의 성장성

(가) 엔터테인먼트 시장

세계 엔터테인먼트 산업 규모는 지속적으로 성장하고 있는 가운데 산업의 글로벌화 및 디지털화가 시장의 성장을 급속도로 견인하고 있습니다. 이는 Covid-19의 영향으로 기존의 대면 콘서트, 공연을 통한 음반 판매 등 오랜 비즈니스 모델이 무너지고, 기존 트렌드가 증폭되어 비대면 엔터테인먼트 활동으로 시장이 이동하면서 산업 구조가 빠르게 변화하면서 새로운 소비 시장이 형성된 것으로 볼 수 있습니다.

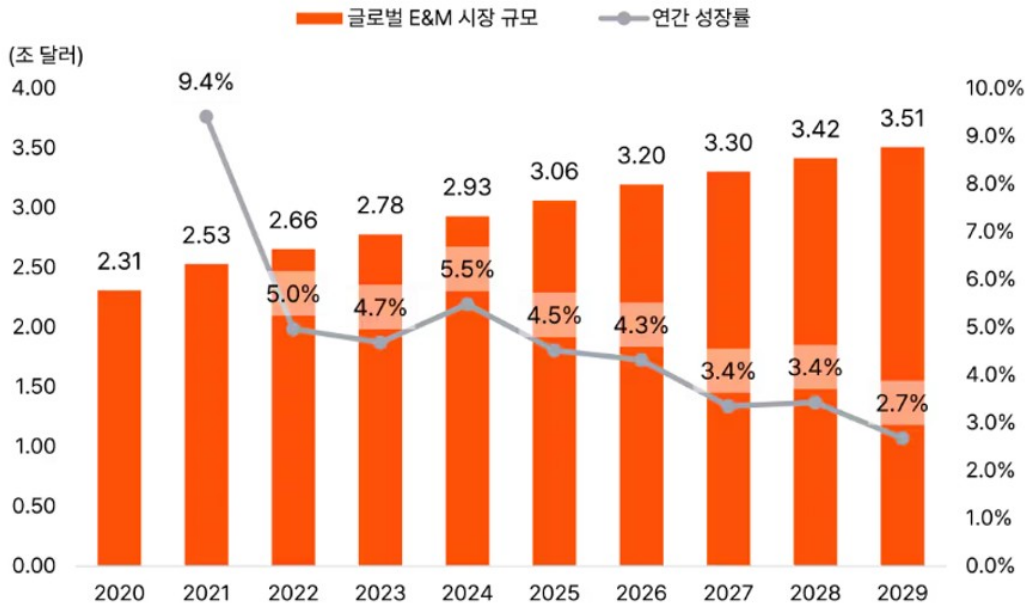
또한 글로벌 엔터테인먼트 시장에서는 그동안 비주류로 인식되던 K-POP (케이팝)이 전세계적인 인지도를 확립하고 인기를 얻음으로써 전체 글로벌 시장의 성장에 기여하고 있는 것으로 평가받고 있습니다. 팬덤의 규모가 세계적 수준으로 커졌을 뿐만 아니라 수익성이 동시에 증가하며 입체적 성장을 이뤄낸 것으로 보고 있습니다.

① 글로벌 엔터테인먼트 시장

PwC에서 발간한 「Global Entertainment & Media Outlook 2025-2029」 보고서에 따르면 2024년 엔터테인먼트 & 미디어(E&M) 산업의 매출액은 전년도 2.8조 달러에서 5.5% 증가한 2.9조 달러를 기록했습니다. 글로벌 E&M 산업 매출액은 향후 5년간 연평균 성장률 3.7%로 성장하여 2029년 3.5조 달러에 도달할 것으로 전망됩니다. 물론 성장 속도는 점차 둔화될 것으로 보이나, 높은 회복력을 가진 E&M 산업은 기술의 격변 속에서도 지속적으로 확장될 것이며, 사용자 참여가 더욱 활발해짐에 따라 이 산업의 성장률은 세계 경제 성장률을 초과하여 2029년까지 약 5,770억 달러의 신규 수익이 창출될 것으로 예상됩니다.

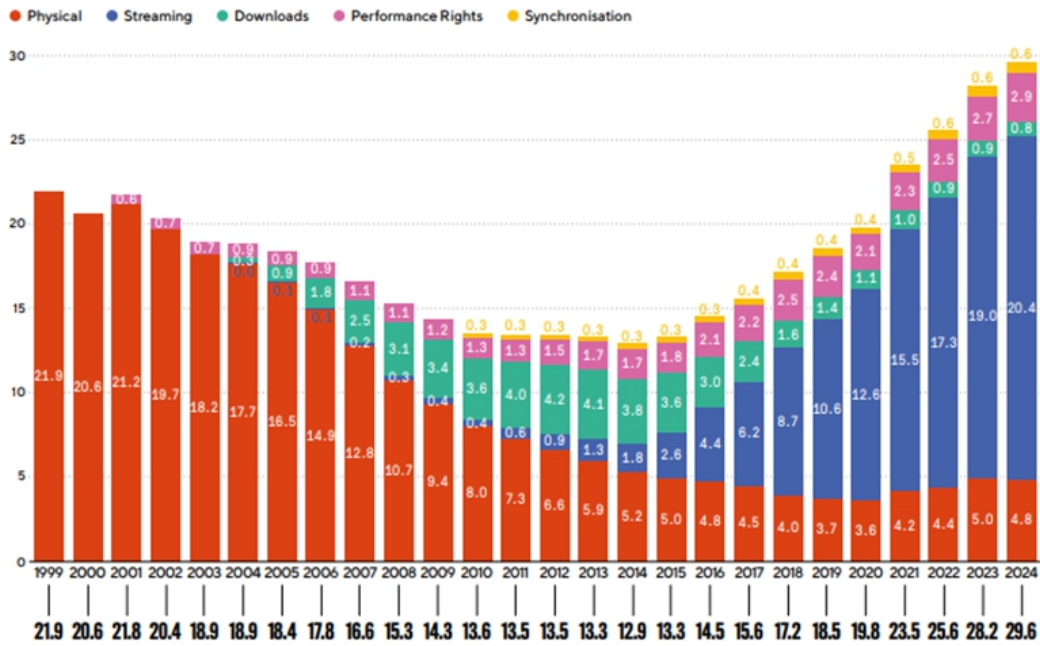
완만한 성장 속에서 꾸준한 확장

E&M 전체 매출은 2029년까지 연평균 3.7%의 성장률(CAGR)로 증가할 것으로 전망됨



Source: Global Entertainment & Media Outlook 2025–2029, PwC, Omdia

특히 최근 K-POP의 성장과 영향력에 주목하고 있는 글로벌 음악 시장 역시 지속적인 성장을 전망하고 있습니다. 국제음반산업협회(IFPI)가 발간한 「Global Music Report 2025」에 따르면, 2024년 글로벌 음악 산업은 2023년 대비 약 4.8% 성장한 296억 달러의 매출 규모를 기록하였습니다. 같은 보고서에서 2024년 글로벌 Top 10 아티스트 중 2팀 이상이 한국 아티스트로 선정되었으며, 이는 미국과 일본 중심의 시장 구조 속에서도 K-POP이 글로벌 음악 산업 내에서 확고한 영향력을 유지하고 있음을 보여줍니다.



② 국내 엔터테인먼트 시장

국내 엔터테인먼트 시장은 K-POP의 글로벌 확산에 따라 특히 음악시장을 중심으로 비약적인 성장이 두드러지고 있습니다. IFPI가 발표한 「Global Music Report 2025」에 따르면 한국의 음악 산업 규모는 2024년 기준 미국, 일본, 영국 등에 이어 7위를 차지하고 있으며, 한국콘텐츠진흥원이 발간한 「2025년 2분기 콘텐츠 산업 동향분석 보고서」에 따르면 2025년 상반기 국내 음악 산업의 매출액은 7조 4,496억원 규모로 추산되며, 국내 음악산업 수출액은 12억 6,262만 달러 규모로 추산됩니다.

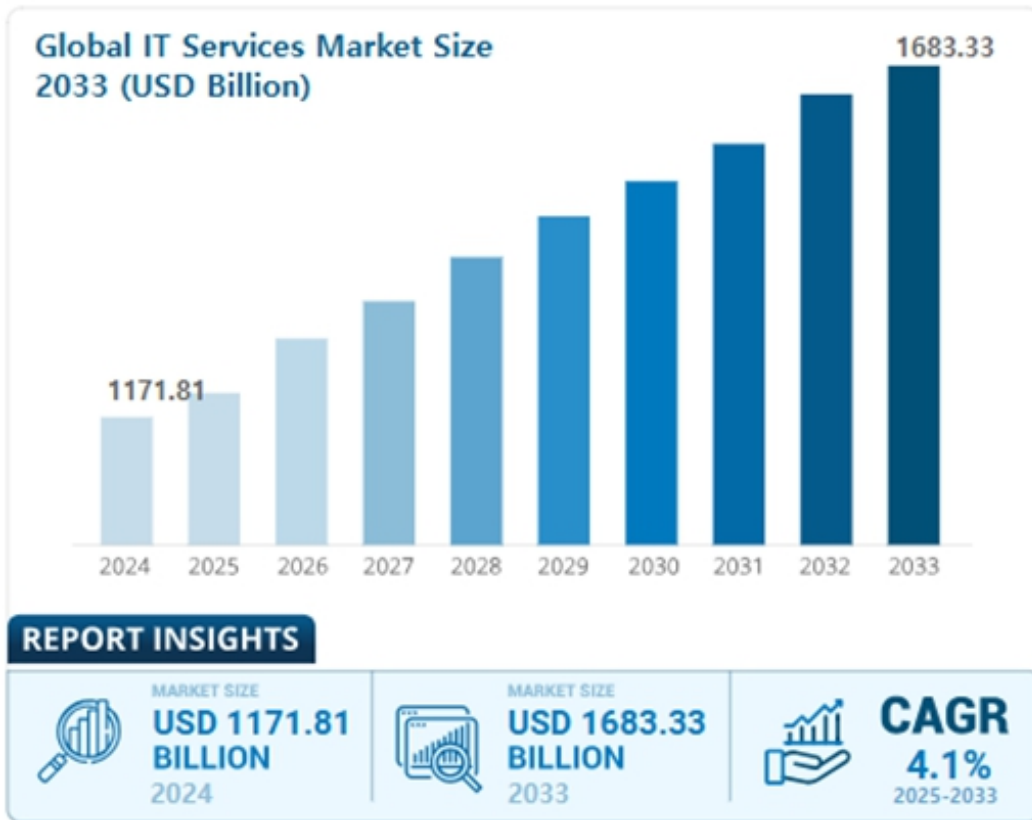
(단위 : 천 달러)

연도	2023	2024	2025 상반기
음악산업수출액	1,222,535	1,852,120	1,262,620

[출처: 한국콘텐츠진흥원, 2025년 2분기 콘텐츠 산업 동향분석 보고서]

(나) IT 플랫폼 시장

Business Research Insights에 따르면 2024년의 글로벌 IT 서비스 시장 규모는 1조 1,711억 달러로 추정되었으며, 2024년부터 기간 동안 4.1%의 CAGR에서 2033년까지 1조 6,833억 달러로 증가할 것으로 예상됩니다.



IT 서비스 시장에는 컨설팅, 시스템 통합, 관리 서비스, 클라우드 서비스, 등 다양한 제품이 포함됩니다. IT서비스 제공 업체는 디지털 혁신과 같은 분야에서 전문 지식을 각 분야와 융합하여 제공합니다. 신형 기술의 채택이 증가하고 데이터 분석의 중요성이 높아짐에 따라 IT 서비스 시장은 AI기술을 포함한 혁신적인 솔루션과 전략적 IT 지원에 대한 수요에 의해 계속 확대되고 있습니다.

특히 당사의 사업과 관련된 디지털 콘텐츠 플랫폼의 글로벌화가 빠르게 이루어지고 있으며 많은 디지털 플랫폼 기업들이 글로벌 콘텐츠 시장 개척 전면에 나서고 있습니다. 이에 따라 글로벌 플랫폼이 다양화되기도 하며, 시장 경쟁력을 갖추기 위해서 사업다각화 전략을 통해 서비스 다양화를 추진하고 있어 이에 따른 플랫폼 시장 규모의 성장이 전망됩니다.

(다) 구독경제 시장

구독 경제 산업은 식품업계부터 동영상 음원 사이트 등 다양한 분야에서 적용되는 산업이며, 2025년 2분기 기준, 스포티파이의 월간 활성 사용자 수(MAU)는 6억 9,600만 명으로 전년 동기 대비 약 11% 증가하였으며, 프리미엄 구독자 수는 2억 7,600만 명으로 12% 증가하였습니다. 현재 전세계적으로 콘텐츠분야의 구독 경제 산업은 지속적인 성장세를 보이고 있습니다.

특히 구독경제를 이끌고 있는 디지털 플랫폼 기업들이 구독 및 스트리밍 서비스를 통해 가입자를 점진적으로 확대하는 전략을 계속해서 추진하고 있는 등 구독경제는 디지털 플랫폼 사업의 필수적인 비즈니스 모델로서 자리 잡고 있습니다. 향후에는 정기적으로 반복되는 서비

스에서 ICT가 접목된 맞춤형 서비스로 진화하며 취향에 맞는 개인화된 경험과 편리함을 제공하면서 주류 비즈니스로 부상할 것으로 기대하고 있습니다.

(2) 경기변동의 특성

과거 엔터테인먼트 산업은 기초 생활을 유지하기 위한 필수재가 아닌 생활의 질을 향상시키는 사치재로 인식되어 수요자의 소득 상황에 따른 수요 변동이 크고 이에 따라 경기변동에 대한 시장 반응도 민감하게 나타나는 특성을 보였습니다.

그러나 ICT 생태계의 발달로 인해 소비 시장이 디지털 중심으로 이동했고 물리적인 욕구 보다 가치를 소비하는 경향을 지닌 '팬덤' 중심의 시장으로 변화함에 따라 현재는 경기변동에 대한 민감도가 높지 않은 편입니다.

디지털 플랫폼 서비스의 경우 이용자들이 시공간의 제약 없이 이용할 수 있어 계절성과 경기 변동과의 연계성이 매우 낮은 사업으로 볼 수 있습니다. 또한 유료결제 비용이 낮고 인앱 결제 등 결제 방식이 간편하며 위험요소가 적어 구매 진입 장벽이 상당히 낮은 상품이기 때문에 경기변동 변화에도 매출의 영향은 거의 없다고 할 수 있습니다.

당사의 주요 사업인 'DearU bubble' 서비스의 경우 전 세계 K-Contents 팬들이 외부 환경과 시공간의 제약 없이 이용하고 있는 모바일 어플리케이션 서비스입니다. K-POP의 해외 팬덤이 지속적으로 늘어나고 있으며, 예전보다 더 활발한 아티스트의 활동에 따라, 그리고 해외 현지화 전략 시행에 따라 신규 이용자 유입과 함께 서비스 구독수 및 매출이 증가할 것으로 예상됩니다.

(3) 경쟁요소

당사의 주요 사업인 'DearU bubble' 서비스는 K-POP 시장을 대표하는 플랫폼 기업으로 평가받고 있으며 기존 플랫폼 서비스는 글로벌 테크 기업들을 중심으로 시작하는 것에 반해 팬덤 플랫폼은 아티스트의 음반, 공연을 소비하는 데에 그치지 않고 아티스트와 유대 관계를 형성하는 K-POP의 독특한 팬덤 문화와 관련 소비 시장의 디지털화라는 결실로 생겨난 것으로써 글로벌 시장에서도 찾아보기 힘든 비즈니스 모델입니다.

당사가 제공하는 'DearU bubble' 서비스는 팬이 아티스트의 메시지를 1:1 채팅방으로 수신하고 해당 메시지에 직접 답장을 보낼 수 있는 구독형 모바일 어플리케이션 서비스입니다. 당사는 메신저 기반의 소통 기능에 집중한 서비스를 제공하고 있으며 서비스 출시 선두주자로서 차별화된 입지를 구축하고 있습니다.

팬덤 플랫폼 사업은 자본력이나 기술력을 앞세워 시장에 신규 진입하는 것은 가능하지만 자체 기술·개발 노하우와 엔터테인먼트와 팬덤 산업 특수성에 대한 이해도, IP 확보 능력에 따라 시장 진입의 성공 여부가 결정되기 때문에 진입 장벽이 높은 사업이라고 볼 수 있습니다. 이런 가운데 당사는 메신저 플랫폼의 자체 개발 노하우 및 다수의 관련 특허 기술 보유 (특허 출원번호 10-2020-0130822 등), K-POP 최상위 엔터사 (주)에스엠엔터테인먼트, (주)제이와이피엔터테인먼트의 지분 참여 및 690여명 이상의 IP를 확보하고 있는 점 등으로 보아 경쟁우위를 확보하고 있다고 평가되고 있습니다.

당사가 속해 있는 산업별 경쟁 요소는 다음과 같습니다.

(가) 엔터테인먼트 산업

당사가 제공하는 'DearU bubble' 서비스는 팬과 아티스트 소통 플랫폼을 지향하며 더욱 풍부한 팬 경험을 제공하기 위해 론칭되었습니다. 엔터테인먼트 산업에서 메신저 기반으로 아티스트와 프라이빗 소통을 하는 플랫폼으로는 가장 빨리 시장에 진입하여 초기 우위를 선점할 수 있었습니다.

팬과 아티스트 간의 소통은 팬들의 결집력, 지속력을 확대하는 긍정적 효과를 이끌어 낼 수 있습니다. 'DearU bubble' 서비스는 이러한 정성적인 역할 외에도 버블 폰트 서비스(bubble Font), 이모티콘 등 유료 아이템을 통해 소속사와 아티스트들의 매출증대에 기여하며 시장에서 영향력 있는 입지를 확보하고 있습니다.

또한 엔터테인먼트 산업의 급격한 글로벌화에 맞춰 서비스 내에 국가별 번역서비스를 제공하고 있으며, 이는 전세계 이용자들에게 언어 장벽을 낮추어 서비스 이용을 가능하게 하는 중요 요소로 작용하고 있습니다.

(나) IT 플랫폼 산업

IT 서비스 산업에서는 SNS 및 콘텐츠 플랫폼 등 플랫폼 비즈니스 확산과 함께 플랫폼 기업들의 성장이 두드러지고 있으며 해당 기업들이 IT 서비스 생태계를 이끄는 데 주도적인 역할을 담당하면서 점차 플랫폼 산업에 대한 관심도가 집중되고 있습니다. 당사는 IT 플랫폼 산업에서도 특수 산업인 엔터테인먼트 산업을 선택하여 차별화된 시장에 발 빠르게 진입하였으며, IT 플랫폼 산업은 물론 엔터테인먼트 산업의 급격한 성장세를 맞이하며 팬덤 플랫폼 산업에서 선두주자로 자리매김하고 있습니다.

(다) 구독 경제 산업

구독서비스는 정기적으로 일정 비용을 지불하고 해당 기간 동안 유·무형 상품이나 서비스를 이용할 수 있는 서비스입니다. 당사의 'DearU bubble' 서비스 월 구독료는 '커피 한 잔 값'으로 얻을 수 있는 금액으로 포지셔닝 하여 가치와 효율성을 중요하게 여기는 주요 소비층에 소구되고 있습니다. 아울러, 구독 경제 산업에서는 구독자 이탈을 최소화하는 것이 핵심 전략인데 당사는 구독일수 표시 기능과 구독일수에 비례하여 팬들의 답장 메시지 길이를 늘려주는 기능 등을 제공하여 구독 유지를 위한 기능적 장치를 마련하고 있습니다.

(4) 자금조달상의 특성

당사가 영위하고 있는 플랫폼 사업의 특성상 대규모의 자본 투자가 요구되지 않는 사업 구조로, 투자 자금 마련을 위한 차입 등의 재무활동이 빈번하게 발생하지 않고 있습니다.

그리고 당사가 제공하는 'DearU bubble' 서비스는 모바일 어플리케이션 플랫폼으로 인앱 결제 상품을 제공하고 있습니다. 당사는 현재 Google Play Store 및 Apple App Store와 앱 상품 판매 서비스 수수료 약정을 체결하였으며 이에 따라 각 서비스의 앱 내 상품이 판매될 시 해당 결제금액(월 구독 요금)에서 Google Play Store 및 Apple App Store 등으로부터 각각의 앱마켓 수수료를 먼저 지불하고 남은 금액을 정산 받고 있습니다. 따라서 해당 자금은 Google Play Store 및 Apple App Store 등 각 사가 정한 플랫폼 수수료 정책에 영향을 받고

있습니다.

나. 신규사업 등의 내용과 전망

(1) IP 확장 및 글로벌 사업 진출

2022년부터 스포츠 스타, 배우, 캐릭터 등 IP 카테고리를 확대하며 해외 시장에서도 꾸준히 신규 IP를 영입하고 있으며 추가 구독수 성장이 기대됩니다.

당사는 2023년 일본 최대 엔터테인먼트 팬 플랫폼 기업인 '엠업홀딩스(m-up holdings,Inc.)'와 일본 아티스트와 팬들을 위한 '버블 서비스' 공동 운영 JV 설립 계약을 체결하였고, 2024년 6월 현지화된 버블서비스인 'bubble for Japan'을 론칭하였습니다. 엠업홀딩스는 일본 엔터테인먼트 기반의 다양한 콘텐츠·플랫폼 사업을 운영하는 상장사로 공식 팬클럽 플랫폼 300개 이상, 유료회원 200만 이상을 보유하고 있는 최대 규모의 플랫폼 운영 사업입니다. 세계 2위 음악 시장인 일본에서의 다양한 아티스트 Pool 확보를 목표로, 최대 규모의 팬덤 사업을 운영하고 있는 일본 대표 기업과의 협업을 통해 현지화된 버블 서비스를 전개하며 일본 사업을 안착시켜 나가려 합니다.

또한, 중국 텐센트뮤직엔터테인먼트그룹(TME)과 협력하는 중국향 버블 서비스가 2025년 6월 30일 중국시장에 본격적으로 론칭되었습니다. TME에서 운영하고 있는 대형 음악 플랫폼인 QQ뮤직에 인앱형태로 버블서비스가 운영되고 있으며, 중국 내 penetration 확대와 동시에, 중국 내 인기 C-Pop 아티스트들의 버블 참여가 더해져 중국 내에서 대표적인 팬덤 커뮤니케이션 플랫폼으로 자리잡는 것을 목표로 하고 있습니다.

(2) 디지털 상품 및 MD 상품 출시

당사는 버블 구독 유지 및 추가 확보를 위해 디지털 스토어 고도화 전략을 추진하며 다양한 유료 상품들을 추가 및 업데이트하고 있습니다. 2023년 4분기 중에 아티스트 손글씨 폰트 구독상품인 '버블 폰트(bubble FONT)'가 신규 오픈하였고, 2024년에는 트와이스 및 플레이브, 2025년에는 블랙핑크 리사, aespa, 이동욱, 헤리, LUCY, NOWZ, ITZY 손글씨 상품을 출시하였고, 지속적으로 아티스트 그룹 수를 확대해 나가고 있습니다. 버블 폰트는 아티스트의 손글씨를 AI 기반 폰트 제작 기술을 사용하여 폰트화된 상품으로 한글, 영문 메시지뿐 아니라 아티스트가 자주 사용하는 특수기호나 이모티콘까지도 아티스트가 그린 버전으로 보여지게 됩니다. 버블 구독자는 버블 폰트 구독권을 별도로 결제 시 해당 아티스트의 고유한 손글씨로 버블 메시지를 수신할 수 있습니다. 버블 폰트는 버블 구독 연장을 유도하고, 신규 유입을 증대시킬 수 있는 기회로 작용할 것으로 예상되며, 월 구독료가 추가된 만큼 ARPU 증가에 기여하고 있습니다.

2025년 2월에는 신규사업으로 아티스트가 실제 키우고 있는, 또는 가상의 펫에 AI기술을 접목한 'AI펫 버블'을 론칭하였습니다. AI펫은 일정이 바쁜 아티스트를 대신해 근황을 소통하고 팬들은 AI 펫 캐릭터와 실시간으로 소통하며, 마치 같은 아티스트를 좋아하는 친구처럼 정보를 공유하고 공감대를 형성하며 함께 즐거움을 나누는 '디지털 덕질 메이트'가 됩니다.

또한 AI펫의 MD사업도 전개하여 국내 및 일본에서 팝업스토어를 진행하였습니다.

2025년 5월, 캐릭터 사업 확대의 일환으로 '잔망루피' 버블 서비스를 신규 오픈하였습니다. 또한, 반다이남코와 협업한 '다마고치' 이모티콘 출시를 포함하여 다양한 글로벌 인기 IP 기반의 캐릭터 사업을 확대하고 있으며, 이를 통해 당사는 콘텐츠 다양성과 함께 신규 수익 모델 발굴을 적극 추진하고 있습니다. 향후에도 자체 및 외부 IP를 활용한 캐릭터 기반 구독형 서비스, 디지털 굿즈 등으로 수익 포트폴리오 다변화를 지속해 나갈 예정입니다.

다. 지식재산권 현황

당사가 보유한 지식재산권은 특허권, 상표권 등이 있습니다. 당사는 개인화 메시지 서비스 등의 국내외 사업을 영위하고 있습니다. 향후 직접 개발한 서비스와 기능의 국내외 시장에서의 성공적인 서비스를 목표로 하고 있어 지식재산권 등록 및 관리를 위해 노력하고 있습니다.

(1) 특허권

① 국내

내용	권리자	출원일	등록일
디스플레이 장치가 일체로 구비된 박형 노래 반주기	디어유	2006.03.17	2006.12.07
스마트단말 홈스크린 원격 직접제어를 이용한 유통매장 쇼핑서비스 제공 방법, 기록매체	디어유	2012.03.22	2013.09.24
이동 단말기를 이용한 쇼핑정보 제공방법, 사용자 인터페이스	디어유	2013.01.21	2013.09.26
스마트단말 홈스크린 원격 직접제어를 통한 집단적 구매성향 기반의 광고/쿠폰 서비스 제공방법, 기록매체	디어유	2012.05.15	2014.01.16
스마트단말 홈스크린 원격 직접제어를 통한 구매성향 기반의 프레스티지 서비스 제공방법, 기록매체	디어유	2012.05.14	2014.05.29
스마트단말 홈스크린 원격 직접제어를 통한 개인화 유통매장 자동인식 쇼핑결제 서비스 제공 방법, 기록매체	디어유	2012.05.14	2014.05.29
스마트단말을 이용한 하이브리드 전자상거래 제공방법, 기록매체	디어유	2012.04.19	2014.06.09
스마트단말 홈스크린 원격 직접제어를 통한 집단적 구매성향 기반의 광고/쿠폰 서비스 제공방법, 기록매체	디어유	2013.08.22	2014.06.17
스마트단말 홈스크린 원격 직접제어를 이용한 디지털 콘텐츠 쇼핑서비스 방법, 기록매체	디어유	2012.06.18	2014.06.30
스마트단말 홈스크린 원격 직접제어를 통한 개인화 핑서비스 제공 방법, 기록매체	디어유	2012.06.12	2014.06.30
스마트단말 홈스크린 원격 직접제어를 통한 구매희망 아이템 공동구매 서비스 제공 방법, 기록매체	디어유	2012.05.14	2014.06.30
스마트단말 홈스크린을 이용한 모바일 홈쇼핑 서비스 제공 방법, 기록매체	디어유	2012.05.14	2014.06.30
스마트단말 메인스크린 원격 직접제어를 이용한 유통매장 쇼핑서비스 제공 방법, 기록매체	디어유	2012.06.18	2014.07.02
쇼핑정보 제공방법 및 사용자 인터페이스	디어유	2013.04.18	2014.11.20
개인화 메시징 서비스 시스템 및 개인화 메시징 서비스 방법	디어유	2020.10.12	2021.10.07
노래 반주 시스템	디어유	2021.01.04	2021.08.11
개인화 메시징 서비스 시스템 및 개인화 메시징 서비스 방법	디어유	2021.05.27	2021.12.09
개인화 메시징 서비스 시스템 및 개인화 메시징 서비스 방법	디어유	2021.05.27	2021.12.09
개인화 메시징 서비스 시스템 및 개인화 메시징 서비스 방법	디어유	2021.05.27	2021.12.09
개인화 메시징 서비스 시스템 및 개인화 메시징 서비스 방법	디어유	2021.05.27	2021.12.09
개인화 메시징 서비스 시스템 및 개인화 메시징 서비스 방법	디어유	2021.05.27	2021.12.10
개인화 메시징 서비스 시스템 및 개인화 메시징 서비스 방법	디어유	2021.05.27	2022.01.04
개인화 메시징 서비스 관련 부정 메시지 필터링 시스템 및 방법	디어유	2021.05.27	2022.01.04
개인화 메시징 서비스 시스템 및 개인화 메시징 서비스 방법	디어유	2021.05.27	2022.01.19

개인화 메시징 서비스 시스템 및 개인화 메시징 서비스 방법	디어유	2021.05.27	2022.01.19
개인화 메시징 서비스 시스템 및 개인화 메시징 서비스 방법	디어유	2021.10.07	2023.07.05
개인화 메시징 서비스 시스템 및 개인화 메시징 서비스 방법	디어유	2022.01.19	2022.07.20

② 해외

내용	권리자	출원일	등록일
[USA] 개인화 메시징 서비스 시스템 및 개인화 메시징 서비스 방법	디어유	2023.03.23	2024.06.04
[JAPAN] 개인화 메시징 서비스 시스템 및 개인화 메시징 서비스 방법	디어유	2023.03.31	2024.04.15
[USA] 개인화 메시징 서비스 시스템 및 개인화 메시징 서비스 방법	디어유	2023.11.27	2025.06.10
[JAPAN] 개인화 메시징 서비스 시스템 및 개인화 메시징 서비스 방법	디어유	2022.05.25	2024.11.28

(2) 상표권

① 국내

내용	권리자	출원일	등록일
eVERY SiNG 제35, 38, 41류	디어유	2008.03.17	2009.09.23
eVERYSING 제25, 28류	디어유	2010.01.06	2011.05.23
eVERYSiNG 제16류	디어유	2010.01.06	2011.07.18
B 제09류 등 6개류 내려받기 가능한 컴퓨터 프로그램 등 116건	디어유	2012.09.05	2013.10.16
BRINICLE 제09류 등 6개류 내려받기 가능한 컴퓨터 프로그램 등 649건	디어유	2012.09.05	2013.10.16
DONTALK 제09류 등 2개류 내려받기 가능한 컴퓨터 프로그램 등 40건	디어유	2013.06.27	2014.05.13
돈톡 제09류 등 2개류 내려받기 가능한 컴퓨터 프로그램 등 40건	디어유	2013.06.27	2014.05.13
브리니클 제09류 등 6개류 내려받기 가능한 컴퓨터 프로그램 등 125건	디어유	2013.04.25	2014.07.14
브라이니클 제09류 등 6개류 내려받기 가능한 컴퓨터 프로그램 등 658건	디어유	2013.04.25	2014.07.14
eVERY sing 제42류 네트워크 설계 및 개발업 등 20건	디어유	2017.07.18	2018.03.28
Sing everysing 제35류 광고업등 13건	디어유	2019.07.18	2020.09.16
Sing everysing 제09, 16, 38, 41, 42, 45류	디어유	2019.07.18	2020.10.04
DearU 제09, 16, 25, 28, 35, 38, 41, 42, 45류	디어유	2020.03.04	2021.03.09
DearU bubble 제09, 16, 35, 38, 41, 42, 45류	디어유	2020.03.04	2021.03.09

bubble DearU 제09, 16, 35, 38, 41, 42, 45류	디어유	2020.03.04	2021.03.09
DearU letter 제09, 16, 35, 38, 41, 42, 45류	디어유	2020.03.04	2021.03.09
letter DearU 제09, 16, 35, 38, 41, 42, 45류	디어유	2020.03.04	2021.03.09
BUDDYBUBBY 제21, 25류	디어유	2023.09.13	2024.03.11
BUDDYBUBBY 제09, 14, 16, 26, 28, 35류	디어유	2023.09.13	2024.06.28
MONZITERY 제25류	디어유	2023.09.13	2024.03.11
MONZITERY 제09, 14, 16, 21, 26, 28, 35류	디어유	2023.09.13	2024.06.28
CHATCAT 제21, 25류	디어유	2023.09.13	2024.03.11
CHATCAT 제09, 14, 16, 26, 28, 35류	디어유	2023.09.13	2024.06.28
LOVERIBON 제25류	디어유	2023.09.13	2024.03.11
LOVERIBON 제09, 14, 16, 21, 26, 28, 35류	디어유	2023.09.13	2024.06.28
LOVERIBON 제09, 14, 16, 21류	디어유	2024.01.16	2025.06.10
BEARBO 제09, 14, 16, 21, 26, 35류	디어유	2023.03.13	2024.06.28

② 해외

내용	권리자	출원일	등록일
[JAPAN] bubble 제38류	디어유	2024.10.11	2025.06.12
[JAPAN] bubble 제45류	디어유	2024.10.11	2025.05.13

라. 규제사항

당사 영업에 영향을 미칠 수 있는 주요 관련 법령은 크게 플랫폼 관련 사업의 기본법인 '정보통신망법', '전기통신사업법'과 지원법인 '청소년보호법' 등이 있습니다.

법령	내용
저작권법 대중문화예술산업발전법 콘텐츠산업진흥법	· 저작자의 권리를 보호하고 저작물의 공정한 이용을 도모함으로써 관련 산업 발전에 이바지함 · 청소년 대중문화예술인에 대한 용역 제공 가능 시간 제한 등

<p>정보통신망법 전기통신사업법</p>	<ul style="list-style-type: none"> · 정보통신 서비스를 이용하는자의 개인정보 보호 및 건전하고 안전하게 이용할 수 있는 환경 조성 · 불법 촬영물 유통 방지를 위한 기술,관리적 조치 등
<p>청소년보호법 개인정보보호법</p>	<ul style="list-style-type: none"> · 청소년 유해매체물에 대한 이용제한 등 · 개인정보와 관련 동의 없는 수집 및 제3자 제공 금지 등

상기에 열거한 법을 포함하여 법령 및 규정 등에 의한 규제를 받고 있으며, 당사는 관련 법규 준수를 위해 노력하고 있습니다. 이와 같은 법령 및 규정 등 규제 환경이 변화할 경우 당사의 영업에 직간접적으로 영향을 미칠 수 있습니다. 또한 당사가 예상하지 못한 방향 및 속도로 규제가 급격하게 강화되거나 관련 법규에 대한 미준수로 인해 감독기관으로부터 제재를 받을 경우 당사의 재무상태 및 영업 실적에 부정적인 영향을 미칠 수 있습니다.

III. 재무에 관한 사항

1. 요약재무정보

가. 요약 연결 재무정보

(단위 : 원)

과 목	제9기 (2025년말)	제8기 (2024년말)	제7기 (2023년말)
I. 유동자산	196,699,858,577	169,131,498,076	147,354,844,557
현금및현금성자산	127,699,499,351	84,120,698,070	56,838,904,303
단기금융상품	42,744,910,159	55,444,269,294	61,595,292,151
매출채권	8,575,471,897	5,914,218,198	6,932,106,645
기타채권	10,747,520,723	12,250,336,992	15,456,389,998
기타유동자산	6,932,456,447	11,401,975,522	6,532,151,460
II. 비유동자산	46,335,450,242	51,195,134,602	43,257,975,463
당기손익-공정가치금융자산	1,700,000,000	1,000,000,000	-
기타포괄손익-공정가치금융자산	8,088,783,652	7,463,996,576	4,775,595,667
관계기업투자	655,032,524	531,647,472	172,246,740
유형자산	3,206,106,868	3,197,853,430	3,446,372,968
무형자산	8,509,808,349	11,848,807,715	9,931,077,315
사용권자산	4,956,213,731	3,820,258,332	4,486,893,026
기타비유동자산	16,630,710,150	21,594,608,038	16,886,693,451
순확정급여자산	411,571,820	276,299,741	-
이연법인세자산	2,177,223,148	1,461,663,298	3,559,096,296
자산총계	243,035,308,819	220,326,632,678	190,612,820,020
I. 유동부채	28,288,596,516	20,729,336,884	16,856,358,234
II. 비유동부채	4,855,399,957	3,566,303,500	4,243,008,369
부채총계	33,143,996,473	24,295,640,384	21,099,366,603
I. 지배기업의 소유지분	209,891,312,346	196,030,992,294	169,513,453,417
자본금	11,869,203,000	11,869,203,000	11,869,203,000
자본잉여금	162,282,093,691	162,282,093,691	162,282,093,691
기타자본항목	10,282,823,019	10,282,823,019	10,282,823,019
기타포괄손익누계액	2,350,282,822	2,012,448,566	(145,156,538)
이익잉여금	23,106,909,814	9,584,424,018	(14,775,509,755)
II. 비지배지분	-	-	-
자본총계	209,891,312,346	196,030,992,294	169,513,453,417

과 목	제9기	제8기	제7기
-----	-----	-----	-----

	(2025년)	(2024년)	(2023년)
영업수익	83,834,878,201	74,863,520,691	75,691,871,495
영업비용	52,443,215,558	49,450,100,539	47,066,038,607
영업이익	31,391,662,643	25,413,420,152	28,625,832,888
당기순이익	18,630,172,425	24,388,267,514	26,189,623,258
기본주당이익	785	1,027	1,104

[연결대상 종속회사 및 현황]

종속기업명	소재지	결산월	지분율		주요영업
			당기말	전기말	
DEAR U International Inc.	미국	12월	100%	100%	소프트웨어 서비스업

주) 전기 중 신규설립 출자로 종속기업에 포함되었습니다.

나. 요약 별도 재무정보

(단위 : 원)

과 목	제9기 (2025년말)	제8기 (2024년말)	제7기 (2023년말)
I. 유동자산	190,058,478,782	166,382,323,280	147,354,844,557
현금및현금성자산	125,423,128,361	83,157,487,318	56,838,904,303
단기금융상품	38,440,210,159	55,444,269,294	61,595,292,151
매출채권	8,575,466,125	5,920,234,490	6,932,106,645
기타채권	10,700,738,882	12,324,338,968	15,456,389,998
기타유동자산	6,918,935,255	9,535,993,210	6,532,151,460
II. 비유동자산	55,018,199,101	54,940,920,992	43,302,373,313
기타비유동채권	-	5,292,000,000	-
당기손익-공정가치금융자산	1,700,000,000	1,000,000,000	-
기타포괄손익-공정가치금융자산	8,088,783,652	7,463,996,576	4,775,595,667
종속기업 및 관계기업투자	9,346,612,590	2,415,112,590	216,644,590
유형자산	3,201,926,043	3,191,985,954	3,446,372,968
무형자산	8,509,808,349	11,848,807,715	9,931,077,315
사용권자산	4,956,213,731	3,698,034,902	4,486,893,026
기타비유동자산	16,626,059,768	18,293,020,216	16,886,693,451
순확정급여자산	411,571,820	276,299,741	-
이연법인세자산	2,177,223,148	1,461,663,298	3,559,096,296
자산총계	245,076,677,883	221,323,244,272	190,657,217,870
I. 유동부채	28,285,950,201	20,549,422,545	16,856,358,234
II. 비유동부채	4,855,399,957	3,512,826,737	4,243,008,369
부채총계	33,141,350,158	24,062,249,282	21,099,366,603
I. 자본금	11,869,203,000	11,869,203,000	11,869,203,000

II. 자본잉여금	162,282,093,691	162,282,093,691	162,282,093,691
III. 기타자본항목	10,282,823,019	10,282,823,019	10,282,823,019
IV. 기타포괄손익누계액	2,387,633,774	1,997,374,313	(129,150,806)
V. 이익잉여금(결손금)	25,113,574,241	10,829,500,967	(14,747,117,637)
자본총계	211,935,327,725	197,260,994,990	169,557,851,267
종속·관계·공동기업 투자주식의 평가방법	원가법	원가법	원가법

과 목	제9기 (2025년)	제8기 (2024년)	제7기 (2023년)
영업수익	83,844,480,785	74,866,743,114	75,691,871,495
영업비용	51,129,596,159	48,758,674,579	47,066,038,607
영업이익	32,714,884,626	26,108,068,535	28,625,832,888
당기순이익	19,391,759,903	25,604,952,345	26,218,015,376
기본주당이익	817	1,079	1,106

2. 연결재무제표

2-1. 연결 재무상태표

연결 재무상태표

제 9 기	2025.12.31 현재
제 8 기	2024.12.31 현재
제 7 기	2023.12.31 현재

(단위 : 원)

	제 9 기	제 8 기	제 7 기
자산			
유동자산	196,699,858,577	169,131,498,076	147,354,844,557
현금및현금성자산 (주4,32,34)	127,699,499,351	84,120,698,070	56,838,904,303
단기금융상품 (주5,32,34)	42,744,910,159	55,444,269,294	61,595,292,151
매출채권 (주6,30,32,34)	8,575,471,897	5,914,218,198	6,932,106,645
기타유동채권 (주7,30,32,34)	10,747,520,723	12,250,336,992	15,456,389,998
기타유동자산 (주9)	6,932,456,447	11,401,975,522	6,532,151,460
당기법인세자산			
비유동자산	46,335,450,242	51,195,134,602	43,257,975,463
당기손익-공정가치금융자산 (주10,32,33)	1,700,000,000	1,000,000,000	
기타포괄손익-공정가치금융자산 (주10,21,32,33)	8,088,783,652	7,463,996,576	4,775,595,667
관계기업투자 (주11,30)	655,032,524	531,647,472	172,246,740
유형자산 (주12)	3,206,106,868	3,197,853,430	3,446,372,968
무형자산 (주13)	8,509,808,349	11,848,807,715	9,931,077,315
사용권자산 (주14)	4,956,213,731	3,820,258,332	4,486,893,026
기타비유동금융자산 (주8,32,34)	3,067,374,787	804,751,263	1,067,275,413
기타비유동자산 (주9)	13,563,335,363	20,789,856,775	15,819,418,038

순확정급여자산 (주17)	411,571,820	276,299,741	
이연법인세자산 (주27)	2,177,223,148	1,461,663,298	3,559,096,296
자산총계	243,035,308,819	220,326,632,678	190,612,820,020
부채			
유동부채	28,288,596,516	20,729,336,884	16,856,358,234
기타유동채무 (주15,30,32,34)	13,309,055,961	9,177,934,684	10,267,497,464
유동리스부채 (주14,32,34)	932,805,956	809,435,146	503,297,006
기타유동부채 (주16,23)	8,370,464,464	6,742,279,937	5,760,129,275
당기법인세부채 (주27)	5,676,270,135	3,999,687,117	325,434,489
비유동부채	4,855,399,957	3,566,303,500	4,243,008,369
순확정급여부채 (주17)			312,271,010
비유동리스부채 (주14,32,34)	3,733,290,182	3,106,835,089	3,795,852,612
장기종업원급여부채	192,148,863	117,701,105	99,884,747
총당부채 (주18)	929,960,912	341,767,306	35,000,000
부채총계	33,143,996,473	24,295,640,384	21,099,366,603
자본			
지배기업의 소유지분	209,891,312,346	196,030,992,294	169,513,453,417
자본금 (주1,19)	11,869,203,000	11,869,203,000	11,869,203,000
자본잉여금 (주19)	162,282,093,691	162,282,093,691	162,282,093,691
기타자본항목 (주20)	10,282,823,019	10,282,823,019	10,282,823,019
기타포괄손익누계액 (주21)	2,350,282,822	2,012,448,566	(145,156,538)
이익잉여금(결손금) (주22)	23,106,909,814	9,584,424,018	(14,775,509,755)
비지배지분			
자본총계	209,891,312,346	196,030,992,294	169,513,453,417
자본과부채총계	243,035,308,819	220,326,632,678	190,612,820,020

2-2. 연결 포괄손익계산서

연결 포괄손익계산서

제 9 기 2025.01.01 부터 2025.12.31 까지

제 8 기 2024.01.01 부터 2024.12.31 까지

제 7 기 2023.01.01 부터 2023.12.31 까지

(단위 : 원)

	제 9 기	제 8 기	제 7 기
영업수익 (주23,30)	83,834,878,201	74,863,520,691	75,691,871,495
영업비용 (주24,30)	52,443,215,558	49,450,100,539	47,066,038,607
영업이익	31,391,662,643	25,413,420,152	28,625,832,888
금융수익 (주25,30)	8,726,751,279	12,829,071,983	8,650,544,987
금융비용 (주25)	4,132,242,800	2,202,208,604	2,967,567,373
기타수익 (주26)	988,221,308	1,316,788,430	606,121,247
기타비용 (주26)	12,797,877,038	5,756,736,341	2,231,613,380
관계기업투자이익 (주11)	138,931,774		
관계기업투자손실 (주11)		451,100,309	28,392,118

법인세차감전순이익	24,315,447,166	31,149,235,311	32,654,926,251
법인세비용 (주27)	5,685,274,741	6,760,967,797	6,465,302,993
보통주당기순이익	18,630,172,425	24,388,267,514	26,189,623,258
당기순이익의 귀속			
지배기업소유주지분	18,630,172,425	24,388,267,514	26,189,623,258
비지배지분			
기타포괄이익(손실)	333,904,917	2,129,271,363	(377,316,329)
후속적으로 당기손익으로 재분류되는 항목	(52,425,205)	31,079,985	(16,005,732)
지분법자본변동 (주11)	(15,546,722)	(23,166,959)	(16,005,732)
해외사업환산손익 (주21)	(36,878,483)	54,246,944	
후속적으로 당기손익으로 재분류되지 않는 항목	386,330,122	2,098,191,378	(361,310,597)
순확정급여부채의 재측정요소 (주17)	(3,929,339)	(28,333,741)	(232,159,791)
기타포괄손익-공정가치금융자산평가손익 (주10)	390,259,461	2,126,525,119	(129,150,806)
당기총포괄이익	18,964,077,342	26,517,538,877	25,812,306,929
당기총포괄이익의 귀속			
지배기업 소유주지분	18,964,077,342	26,517,538,877	25,812,306,929
비지배지분			
지배기업소유주지분에 대한 주당손익 (주28)			
기본주당이익 (단위 : 원)	785	1,027	1,104
희석주당이익 (단위 : 원)	785	1,027	1,104

2-3. 연결 자본변동표

연결 자본변동표

제 9 기 2025.01.01 부터 2025.12.31 까지

제 8 기 2024.01.01 부터 2024.12.31 까지

제 7 기 2023.01.01 부터 2023.12.31 까지

(단위 : 원)

	자본							비지배지분	자본 합계
	지배기업소유주지분								
	자본금	자본잉여금	기타자본항목	기타포괄손익누계액	이익잉여금	지배기업소유주지분 합계			
2023.01.01 (기초자본)	11,792,315,500	159,005,029,718	11,161,110,688		(40,732,973,222)	141,225,482,684		141,225,482,684	
보통주당기순이익					26,189,623,258	26,189,623,258		26,189,623,258	
순확정급여부채의 재측정요소					(232,159,791)	(232,159,791)		(232,159,791)	
기타포괄손익-공정가치금융자산평가손익				(129,150,806)				(129,150,806)	
지분법자본변동				(16,005,732)		(16,005,732)		(16,005,732)	
해외사업환산손익									
현금배당									
주식매수선택권의 행사	26,887,500	274,726,723	(35,061,523)			266,552,700		266,552,700	
주식보상비용									
신주인수권의 행사	50,000,000	3,002,337,250	(455,800,000)			2,596,537,250		2,596,537,250	
기타자본			(387,426,146)			(387,426,146)		(387,426,146)	
2023.12.31 (기말자본)	11,869,203,000	162,282,093,691	10,282,823,019	(145,156,538)	(14,775,509,755)	169,513,453,417		169,513,453,417	
2024.01.01 (기초자본)	11,869,203,000	162,282,093,691	10,282,823,019	(145,156,538)	(14,775,509,755)	169,513,453,417		169,513,453,417	
보통주당기순이익					24,388,267,514	24,388,267,514		24,388,267,514	
순확정급여부채의 재측정요소					(28,333,741)	(28,333,741)		(28,333,741)	
기타포괄손익-공정가치금융자산평가손익				2,126,525,119				2,126,525,119	
지분법자본변동				(23,166,959)		(23,166,959)		(23,166,959)	

해외사업환산손익				54,246,944		54,246,944		54,246,944
현금배당								
주식매수선택권의 행사								
주식보상비용								
신주인수권의 행사								
기타자본								
2024.12.31 (기말자본)	11,869,203,000	162,282,093,691	10,282,823,019	2,012,448,566	9,584,424,018	196,030,992,294		196,030,992,294
2025.01.01 (기초자본)	11,869,203,000	162,282,093,691	10,282,823,019	2,012,448,566	9,584,424,018	196,030,992,294		196,030,992,294
보통주당기순이익					18,630,172,425	18,630,172,425		18,630,172,425
순확정급여부채의 재측정요소					(3,929,339)	(3,929,339)		(3,929,339)
기타포괄손익-공정가치금융자산평가손익				390,259,461		390,259,461		390,259,461
지분법자본변동				(15,546,722)		(15,546,722)		(15,546,722)
해외사업환산손익				(36,878,483)		(36,878,483)		(36,878,483)
현금배당					(5,103,757,290)	(5,103,757,290)		(5,103,757,290)
주식매수선택권의 행사								
주식보상비용								
신주인수권의 행사								
기타자본								
2025.12.31 (기말자본)	11,869,203,000	162,282,093,691	10,282,823,019	2,350,282,822	23,106,909,814	209,891,312,346		209,891,312,346

2-4. 연결 현금흐름표

연결 현금흐름표

제 9 기 2025.01.01 부터 2025.12.31 까지
제 8 기 2024.01.01 부터 2024.12.31 까지
제 7 기 2023.01.01 부터 2023.12.31 까지

(단위 : 원)

	제 9 기	제 8 기	제 7 기
영업활동으로 인한 현금흐름	35,476,240,470	23,735,067,238	12,780,586,219
영업으로부터 창출된 현금	35,235,906,463	18,838,140,893	8,930,431,591
보통주당기순이익	18,630,172,425	24,388,267,514	26,189,623,258
비현금항목의 조정 (주31)	16,715,779,251	8,085,873,269	6,175,073,881
영업활동으로인한자산부채의변동 (주31)	(110,045,213)	(13,635,999,890)	(23,434,265,548)
이자의 수취	5,293,150,696	6,575,348,636	3,444,850,965
이자의 지급	(197,258,877)	(191,388,111)	(64,002,331)
배당금의 수취	83,022,621	56,637,369	44,024,323
법인세의 환급(납부)	(4,938,580,433)	(1,543,671,549)	425,281,671
투자활동으로 인한 현금흐름	15,137,407,313	2,545,259,599	(40,537,980,586)
단기금융상품의 감소	114,694,798,050	103,693,257,228	64,751,979,373
단기금융상품의 증가	(101,814,998,915)	(97,542,234,371)	(94,796,214,127)
단기대여금의 감소	6,074,588,000	1,446,166,000	2,998,710,000
당기손익-공정가치금융자산의 취득	(700,000,000)	(1,000,000,000)	
기타포괄손익-공정가치금융자산의취득			(4,938,871,022)
관계기업투자주식의 취득		(833,668,000)	(216,644,590)
유형자산의 처분		63,457,273	2,940,485
유형자산의 취득	(567,887,818)	(270,126,741)	(3,322,483,405)
무형자산의 취득	(209,778,410)	(3,309,341,790)	(4,034,297,300)

보증금의 감소	7,938,880	300,300,000	16,900,000
보증금의 증가	(2,347,252,474)	(2,550,000)	(1,000,000,000)
재무활동으로 인한 현금흐름 (주31)	(5,867,140,708)	(518,912,805)	2,585,268,204
주식매수선택권의 행사			266,552,700
신주인수권의 행사			2,596,537,250
리스부채의 상환	(763,383,418)	(518,912,805)	(277,821,746)
배당금지급	(5,103,757,290)		
현금및현금성자산의 증가(감소)	44,746,507,075	25,761,414,032	(25,172,126,163)
기초 현금및현금성자산	84,120,698,070	56,838,904,303	84,108,438,276
현금및현금성자산에 대한 환율변동효과	(1,167,705,794)	1,520,379,735	(2,097,407,810)
기말 현금및현금성자산	127,699,499,351	84,120,698,070	56,838,904,303

3. 연결재무제표 주석

1. 연결대상회사의 개요 (연결)

(1) 지배기업의 개요

주식회사 디어유(이하 "지배기업")는 2017년 7월 4일 자본금 6,000백만원으로 설립되었으며, 서울특별시 강남구 언주로172길 8에 본사를 두고 있습니다. 유선망을 통한 모바일 메신저, 어플리케이션 개발 등을 주요업종으로 하고 있으며, 2019년 1월 1일 소프트웨어 개발 및 공급업을 주 사업목적으로 하는 주식회사 브라이니클을 흡수합병하였습니다. 2021년 11월 10일에 주식을 코스닥시장에 상장(종목코드 376300) 하였습니다.

당기말 현재 지배기업의 자본금은 11,869백만원이며, 주주 현황은 다음과 같습니다.

(단위: 주)		
주 주 명	소유주식수	지분율
(주)에스엠엔터테인먼트	10,108,159	42.58%
(주)제이와이피엔터테인먼트	2,373,841	10.00%
안종오	1,040,700	4.38%
기타	10,215,706	43.04%
합 계	23,738,406	100.00%

(2) 연결대상 종속기업의 개요

1) 연결대상 종속기업 현황

기업명	소재지	결산월	지분율		주요영업
			당기말	전기말	
DEAR U International Inc.(*)	미국	12월	100%	100%	소프트웨어 서비스업

(*) 전기 중 신규설립 출자로 종속기업에 포함되었습니다.

2) 종속기업의 요약 재무정보

당기말 현재 종속기업의 요약 재무정보는 다음과 같습니다.

(단위: 원)						
기업명	자산	부채	자본	매출	당기순이익	총포괄이익
DEAR U	6,731,297,8	8,483,260,8	(1,751,963.0	6,957,472	(9,479,803,8	(9,336,925,4

International Inc.	03	54	51)		84)	73)
--------------------	----	----	-----	--	-----	-----

2. 중요한 회계정책 (연결)

다음은 연결재무제표의 작성에 적용된 중요한 회계정책입니다. 이러한 정책은 별도의 언급이 없다면, 표시된 회계기간에 계속적으로 적용됩니다.

2.1. 연결재무제표 작성기준

연결실체는 주식회사등의외부감사에관한법률 제5조 1항 1호에서 규정하고 있는 국제회계기준위원회 회의 국제회계기준을 채택하여 정한 회계처리기준인 한국채택국제회계기준(이하 "기업회계기준")에 따라 연결재무제표를 작성하였습니다.

연결실체의 연결재무제표는 2026년 2월 4일자 이사회에서 승인되었으며, 2026년 3월 24일자 주주총회에서 최종 승인될 예정입니다.

(1) 측정기준

연결재무제표는 아래에서 열거하고 있는 재무상태표의 주요 항목을 제외하고는 역사적원가를 기준으로 작성되었습니다.

- 당기손익-공정가치로 측정되는 금융상품
- 기타포괄손익-공정가치로 측정되는 금융상품
- 확정급여채무의 현재가치에서 사외적립자산의 공정가치를 차감한 확정급여부채

(2) 기능통화와 표시통화

연결실체 내 개별기업의 재무제표는 각 개별기업의 영업활동이 이루어지는 주된 경제환경의 통화인 기능통화로 작성되고 있습니다. 연결실체의 연결재무제표는 보고기업인 지배기업의 기능통화 및 표시통화인 원화로 작성하여 보고하고 있습니다.

(3) 추정과 판단

한국채택국제회계기준은 재무제표 작성 시 중요한 회계추정의 사용을 허용하고 있으며, 회계정책을 적용함에 있어 경영진의 판단을 요구하고 있습니다. 보다 복잡하고 높은 수준의 판단이 요구되는 부분이나 중요한 가정 및 추정이 요구되는 부분은 주석3에서 설명하고 있습니다.

2.2. 회계정책과 공시의 변경

(1) 연결실체가 채택한 제·개정 기준서 및 해석서

연결실체가 2025년 1월 1일 이후 개시하는 회계기간부터 적용한 제·개정 기준서 및 해석서는 다음과 같습니다.

기업회계기준서 제1021호 '환율변동효과'와 기업회계기준서 제1101호 '한국채택국제회계기준의 최초채택' 개정 - 교환가능성 결여

통화의 교환가능성을 평가하고 다른 통화와 교환이 가능하지 않다면 현물환율을 추정하며 관련 정보를 공시하도록 하고 있습니다. 동 개정 기준서의 적용이 연결재무제표에 미치는 중요한 영향은 없습니다.

(2) 미적용 제·개정 기준서 및 해석서

제정·공표되었으나 2025년 1월 1일 이후 시작하는 회계연도에 시행일이 도래하지 아니한 주요 제·개정 기준서 및 해석서는 다음과 같습니다. 연결실체는 연결재무제표 작성시 다음의 제·개정 기준서 및 해석서를 조기적용하지 아니하였습니다.

① K-IFRS 1118 '재무제표 표시와 공시'

K-IFRS 1118 '재무제표 표시와 공시' 기준서는 K-IFRS 1001 '재무제표 표시' 기준서를 대체하며, 2027년 1월 1일 이후 최초로 개시되는 회계연도부터 시행될 예정입니다. 새로운 회계기준은 다음과 같은 주요 변화를 포함합니다.

- 손익계산서의 모든 수익과 비용을 영업, 투자, 재무, 중단영업 및 법인세의 5가지 범주로 분류하며, 영업이익을 포함하는 새로운 중간합계에 대한 공시가 요구됨
- 경영진이 정의한 성과측정치(MPMs) 개념을 도입하며 경영진 성과 측정치에 대한 정보는 하나의 주석으로 공시
- 재무제표에 표시되고 주석에 공시될 항목을 선정하는 과정에 있어 정보의 통합과 세분화에 대한 원칙 제시
- 간접법에 따른 영업활동 현금흐름을 표시할 때 영업이익 중간합계를 현금흐름표 작성의 시작점으로 사용

연결실체는 새로운 회계기준의 영향을 평가하는 과정에 있습니다.

② 다음의 제·개정 기준서는 연결실체에 중요한 영향을 미치지 않을 것으로 판단됩니다.

- 금융상품 분류와 측정 요구사항 (K-IFRS 1107 금융상품: 공시, K-IFRS 1109 금융상품)
- 자연에 의존하는 전력 계약 (K-IFRS 1107 금융상품: 공시, K-IFRS 1109 금융상품)
- 연차개선 (K-IFRS 1007 현금흐름표, K-IFRS 1101 한국채택국제회계기준의 최초채택, K-IFRS 1107 금융상품: 공시, K-IFRS 1109 금융상품, K-IFRS 1110 연결재무제표)

2.3. 중요한 회계정책

(1) 연결

① 종속기업

종속기업은 연결실체에 의해 지배되는 기업입니다. 연결실체는 피투자기업에 대한 관여로 변동이익에 노출되거나 변동이익에 대한 권리가 있고 피투자기업에 대하여 자신의 힘으로 그러한 이익에 영향을 미치는 능력이 있을 때 피투자기업을 지배합니다. 종속기업의 재무제표는 지배기업이 종속기업에 대한 지배력을 획득하는 날부터 지배력을 상실할 때까지 연결재무제표에 포함됩니다.

② 비지배지분

비지배지분은 취득일에 피취득자의 식별가능한 순자산에 대해 인식한 금액 중 현재의 지분상품의 비례적 몫으로 측정하고 있습니다. 지배력을 상실하지 않는 종속기업에 대한 지배기업의 소유지분 변동은 자본 거래로 회계처리하고 있습니다.

③ 지배력의 상실

지배기업이 종속기업에 대한 지배력을 상실한다면, 연결재무상태표에서 종전의 종속기업에 대한 자산과 부채를 제거하고 종전의 지배지분에 귀속되는 지배력 상실 관련손익을 인식합니다. 종속기업에 대한 잔존 투자는 지배력을 상실한 때의 공정가치로 인식합니다.

④ 지분법피투자기업에 대한 지분

연결실체의 지분법피투자기업에 대한 지분은 관계기업의 지분으로 구성되어 있습니다.

관계기업은 연결실체가 재무정책 및 영업정책에 대한 유의적인 영향력을 보유하고 있으나, 지배하거나 공동지배하지 않는 기업입니다. 관계기업에 대한 투자지분은 최초에 거래원가를 포함하여 원가로 인식하고, 취득 후에는 지분법을 사용하여 회계처리하고 있습니다. 즉, 취득일 이후에 발생한 피투자자의 당기순이익 및 기타포괄손익 중 연결실체의 지분에 해당하는 금액을 장부금액에 가감하고, 피투자자에게 받은 분배액은 투자지분의 장부금액에서 차감하고 있습니다.

⑤ 내부거래제거

연결실체 내의 거래, 이와 관련된 잔액, 수익과 비용, 미실현손익(외환차손익 제외)은 연결재무제표 작성시 모두 제거하고 있습니다. 한편, 연결실체는 지분법피투자기업과의 거래에서 발생한 미실현이익 중 연결실체의 몫은 제거하고 있으며, 미실현손실은 자산손상의 증거가 없다면 미실현이익과 동일한 방식으로 제거하고 있습니다.

(2) 영업부문

영업부문별 정보는 최고경영의사결정자에게 내부적으로 보고되는 방식에 기초하여 공시됩니다. 최고경영의사결정자는 영업부문에 배부될 자원과 영업부문의 성과를 평가하는데 책임이 있습니다. 연결실체는 아티스트와 고객간의 온라인 커뮤니케이션 기반 서비스인 버블 단일부문을 영위하고 있으며, 관련 정보는 주석 23에 표시하고 있습니다.

(3) 현금 및 현금성자산

연결실체는 취득일로부터 만기일이 3개월 이내인 투자자산을 현금 및 현금성자산으로 분류하고 있습니다. 지분상품은 현금성자산에서 제외되나, 상환일이 정해져 있고 취득일로부터 상환일까지의 기간이 단기인 우선주와 같이 실질적으로 현금성자산인 경우에는 현금성자산에 포함됩니다.

(4) 비파생금융자산

① 인식 및 최초 측정

매출채권과 발행 채무증권은 발행되는 시점에 최초로 인식됩니다. 다른 금융상품과 금융부채는 연결실체가 금융상품의 계약당사자가 되는 때에만 인식됩니다.

② 분류 및 후속측정

1) 금융자산: 사업모형

연결실체는 사업이 관리되는 방식과 경영진에게 정보가 제공되는 방식을 가장 잘 반영하기 때문에 금융자산의 포트폴리오 수준에서 보유되는 사업모형의 목적을 평가합니다. 이러한 목적을 위해 제거요건을 충족하지 않는 거래에서 제3자에게 금융자산을 이전하는 거래는 매도로 간주되지 않습니다.

2) 금융자산: 계약상 현금흐름이 원금과 이자로만 이루어져 있는지에 대한 평가

계약상 현금흐름이 원금과 이자에 대한 지급만으로 이루어져 있는지를 평가할 때, 연결실체는 해당상품의 계약조건을 고려합니다. 금융자산이 계약상 현금흐름의 시기나 금액을 변경시키는 계약조건을 포함하고 있다면, 그 계약조건 때문에 해당 금융상품의 존속기간에 걸쳐 생길 수 있는 계약상 현금흐름이 원리금 지급만으로 구성되는지를 판단해야 합니다.

이를 평가할 때 연결실체는 다음을 고려합니다.

- 현금흐름의 금액이나 시기를 변경시키는 조건부 상황
- 변동 이자율 특성을 포함하여 계약상 액면 이자율을 조정하는 조항
- 중도상환특성과 만기연장특성
- 특정 자산으로부터 발생하는 현금흐름에 대한 연결실체의 청구권을 제한하는 계약조건(예: 비소구특징)

3) 금융자산: 후속측정과 손익

- 상계

연결실체는 연결실체가 인식한 자산과 부채에 대해 법적으로 집행가능한 상계권리를 현재 갖고 있고, 차액으로 결제하거나, 자산을 실현하는 동시에 부채를 결제할 의도가 있는 경우에만 금융자산과 금융부채를 상계하고 재무상태표에 순액으로 표시합니다.

(5) 금융자산의 손상

① 금융상품과 계약자산

연결실체는 다음 자산의 기대신용손실에 대해 손실충당금을 인식합니다.

- 상각후원가로 측정하는 금융자산
- 기업회계기준서 제1115호에서 정의된 계약자산

연결실체는 12개월 기대신용손실로 측정되는 다음의 금융자산을 제외하고는 전체기간 기대신용손실에 해당하는 금액으로 손실충당금을 측정합니다.

- 보고기간말에 신용이 위험이 낮다고 결정된 채무증권
- 최초 인식 이후 신용위험(즉, 금융자산의 기대존속기간동안에 걸쳐 발생할 채무불이행 위험)이 유의적으로 증가하지 않은 기타 채무증권과 은행예금

매출채권과 계약자산에 대한 손실충당금은 항상 전체기간 기대신용손실에 해당하는 금액으로 측정됩니다.

연결실체는 다음과 같은 경우 금융자산에 채무불이행이 발생했다고 고려합니다.

- 채무자가 연결실체가 소구활동을 하지 않으면, 연결실체에게 신용의무를 완전하게 이행하지 않을 것 같은 경우

연결실체는 채무증권의 신용위험등급이 국제적으로 '투자등급'의 정의로 이해되는 수준인 경우 신용위험이 낮다고 간주합니다.

② 신용이 손상된 금융자산

매 보고기간말에, 연결실체는 상각후원가로 측정되는 금융자산과 기타포괄손익-공정가치로 측정되는 채무증권의 신용이 손상되었는지 평가합니다. 금융자산의 추정미래현금흐름에 악영향을 미치는 하나 이상의 사건이 발생한 경우에 해당 금융자산은 신용이 손상된 것입니다.

금융자산의 신용이 손상된 증거는 다음과 같은 관측 가능한 정보를 포함합니다.

- 발행자나 차입자의 유의적인 재무적 어려움
- 차입자의 재무적 어려움에 관련된 경제적이나 계약상 이유로 당초 차입조건의 불가피한 완화
- 차입자의 파산가능성이 높아지거나 그 밖의 재무구조조정 가능성이 높아짐

- 재무적 어려움으로 인해 해당 금융자산에 대한 활성시장 소멸

③ 재무상태표 상 신용손실충당금의 표시

상각후원가로 측정하는 금융자산에 대한 손실충당금은 해당 자산의 장부금액에서 차감합니다. 기타포괄손익-공정가치로 측정하는 채무상품에 대해서는 손실충당금은 당기손익에 포함하고 기타 포괄손익에 인식합니다.

④ 제각

금융자산의 계약상 현금흐름 전체 또는 일부의 회수에 대한 합리적인 기대가 없는 경우 해당 자산을 제거합니다. 개인 고객에 대해 연결실체는 유사 자산의 회수에 대한 과거 경험에 근거하여 장부금액을 제각하고, 기업고객에 대해서는 회수에 대한 합리적인 기대가 있는지를 평가하여 제각의 시기와 금액을 개별적으로 평가합니다. 연결실체는 제각한 금액이 유의적으로 회수할 것이라는 기대를 갖고 있지 않습니다. 그러나 제각된 금융자산은 연결실체의 만기가 된 금액의 회수 절차에 따라 회수 활동의 대상이 될 수 있습니다.

(5) 유형자산

유형자산 중 토지는 감가상각을 하지 않으며, 그 외 유형자산은 자산의 취득원가에서 잔존가치를 차감한 금액에 대하여 아래에 제시된 경제적 내용연수에 걸쳐 해당 자산에 내재되어 있는 미래 경제적 효익의 예상 소비 형태를 가장 잘 반영한 정액법으로 상각하고 있습니다.

당기 및 전기의 추정 내용연수는 다음과 같습니다.

구 분	내용연수
건물	25년
시설장치	4년
비품	4년

후속지출은 해당 지출과 관련된 미래 경제적 효익이 연결실체로 유입될 가능성이 높은 경우에만 자본화하고 있습니다.

(6) 무형자산

무형자산은 최초 인식할 때 원가로 측정하며, 최초 인식 후에 원가에서 상각누계액과 손상차손누계액을 차감한 금액을 장부금액으로 인식하고 있습니다.

무형자산은 사용 가능한 시점부터 잔존가치를 영("0")으로 하여 아래의 내용연수 동안 정액법으로 상각하고 있습니다. 다만, 일부 무형자산에 대해서는 이를 이용할 수 있을 것으로 기대되는 기간에 대하여 예측가능한 제한이 없으므로 당해 무형자산의 내용연수가 비한정인 것으로 평가하고 상각하지 아니하고 있습니다.

구 분	내용연수
산업재산권	5년 ~ 7년
저작권	4년
소프트웨어	4년
기술력	3년
계약권자산	3년

(7) 리스

계약에서 대가와 교환하여, 식별되는 자산의 사용 통제권을 일정기간 이전하게 한다면 그 계약은 리스이거나 리스를 포함합니다. 한편, 연결실체는 사용권자산의 내용연수는 리스기간을 적용하여 정액법으로 감가상각하고 있습니다.

1) 리스이용자

리스요소를 포함하는 계약의 개시일이나 변경유효일에 연결실체는 계약대가를 상대적 개별 가격에 기초하여 각 리스요소에 배분합니다. 실무적 간편법으로 리스이용자는 비리스요소를 리스요소와 분리하지 않고, 각 리스요소와 이에 관련되는 비리스요소를 하나의 리스요소로 회계처리하는 방법을 기초자산의 유형별로 선택할 수 있으며, 연결실체는 이러한 실무적 간편법을 사용하지 않고 있습니다.

리스부채는 리스개시일 현재 지급되지 않은 리스료의 현재가치로 최초 측정합니다. 일반적으로 연결실체는 증분차입이자율을 할인율로 사용합니다.

연결실체는 다양한 외부 재무 정보에서 얻은 이자율에서 리스의 조건과 리스 자산의 특성을 반영하기 위한 조정을 하고 증분차입이자율을 산정합니다.

연결실체는 재무상태표에서 투자부동산의 정의를 충족하지 않는 사용권자산을 '사용권자산'으로 표시하고 리스부채는 '기타금융부채'로 표시하였습니다.

- 단기리스와 소액 기초자산 리스

연결실체는 IT 장비 등을 포함하여 리스기간이 12개월 이내인 단기리스와 소액 기초자산리스에 대하여 사용권자산과 리스부채를 인식하지 않는 실무적 간편법을 선택하였습니다. 연결실체는 이러한 리스에 관련된 리스료를 리스기간에 걸쳐 정액법에 따라 비용으로 인식합니다.

(8) 비파생금융부채

연결실체는 계약상 내용의 실질과 금융부채의 정의에 따라 금융부채를 당기손익인식금융부채와 기타금융부채로 분류하고 계약의 당사자가 되는 때에 재무상태표에 인식하고있습니다.

(9) 종업원급여

확정급여부채 및 기타장기종업원급여부채는 매년 독립적인 계리사에 의해 예측단위적립방식으로 계산되고 있습니다.

(10) 총당부채

총당부채는 과거사건의 결과로 존재하는 현재의무(법적의무 또는 의제의무)로서, 당해 의무를 이행하기 위하여 경제적효익을 갖는 자원이 유출될 가능성이 높으며 그 의무의 이행에 소요되는 금액을 신뢰성 있게 추정할 수 있는 경우에 인식하고 있습니다.

총당부채로 인식하는 금액은 관련된 사건과 상황에 대한 불가피한 위험과 불확실성을 고려하여 현재의무를 보고기간말에 이행하기 위하여 소요되는 지출에 대한 최선의 추정치입니다. 화폐의 시간 가치 효과가 중요한 경우 총당부채는 의무를 이행하기 위하여 예상되는 지출액의 현재가치로 평가하고 있습니다.

매 보고기간말마다 총당부채의 잔액을 검토하고, 보고기간말 현재 최선의 추정치를 반영하여 조정하고 있습니다. 의무이행을 위하여 경제적효익이 내재된 자원이 유출될 가능성이 더 이상 높지 아니

한 경우에는 관련 총당부채를 환입하고 있습니다.

총당부채는 최초 인식과 관련 있는 지출에만 사용하고 있습니다.

(11) 외화

연결실체의 재무제표 작성에 있어서 그 기업의 기능통화 외의 통화(외화)로 이루어진 거래는 거래일의 환율을 적용하여 기록하고 있습니다.

매 보고기간 말에 화폐성 외화항목은 보고기간 말의 마감환율로 환산하고 있습니다. 공정가치로 측정하는 비화폐성 외화항목은 공정가치가 결정된 날의 환율로 환산하고, 역사적원가로 측정하는 비화폐성항목은 거래일의 환율로 환산하고 있습니다. 외환차이는 일반적으로 당기손익으로 인식되고, 금융손익으로 표시됩니다.

해외사업장의 기능통화가 초인플레이션 경제의 통화가 아닌 경우 재무상태표(비교표시하는 재무상태표 포함)의 자산과 부채는 해당 보고기간말의 마감환율로 환산하고, 포괄손익계산서(비교표시하는 포괄손익계산서 포함)의 수익과 비용은 해당 기간의 평균환율로 환산하고, 환산에서 생기는 외환차이는 기타포괄손익으로 인식합니다.

(12) 고객과의 계약에서 생기는 수익

① 수행의무와 수익인식 정책

연결실체는 아티스트와 고객간의 온라인 커뮤니케이션 기반 어플리케이션 서비스 제공을 주된 사업으로 영위하고 있으며, 수익은 고객과의 계약에서 약속된 대가를 기초로 측정됩니다. 연결실체는 고객에게 재화나 용역에 대한 통제가 이전될때 수익을 인식합니다.

② 기간에 걸쳐 이행하는 수행의무

연결실체는 모바일플랫폼을 통해 아티스트와 고객간의 온라인 커뮤니케이션 서비스를 제공하고 있습니다. 고객에게 제공된 서비스의 사용기간에 걸쳐 회사가 유의적인 영향을 미치는 활동을 수행하므로 연결실체는 서비스의 제공 기간에 걸쳐 수익을 인식합니다.

③ 본인 또는 대리인 여부에 대한 판단

연결실체는 모바일플랫폼에 제공하는 온라인 커뮤니케이션 서비스와 관련하여 엔터테인먼트사와 아티스트 제휴계약에 따라 서비스를 제공하고 있으며, 연결실체는 고객에게 재화나 용역이 이전되기 전에 정해진 재화나 용역을 통제하지 못하는 경우에는 '대리인'에 해당하는 것으로 판단하여 순액으로 수익을 인식하고 있습니다.

한편, 유의적인 금융요소가 있을경우 고객이 현금으로 결제했다면 지급하였을 가격을 반영한 가격으로 수익을 인식합니다.

(13) 금융수익과 비용

- 이자수익
- 이자비용
- 당기손익-공정가치로 측정하는 금융자산에 대한 순손익
- 금융자산과 금융부채에 대한 외환손익
- 상각후원가 혹은 기타포괄손익-공정가치로 측정하는 채무상품에 대한 투자자산에서 발생하는 손상차손(혹은 손상차손환입)

이자수의 혹은 이자비용은 유효이자율법을 사용하여 인식하였습니다. 배당금 수익은 연결실체가 배당을 받을 권리가 확정되는 시점에 인식합니다.

3. 중요한 회계추정 및 가정 (연결)

연결재무제표 작성에는 미래에 대한 가정 및 추정이 요구되며 경영진은 연결실체의 회계정책을 적용하기 위해 판단이 요구됩니다. 추정 및 가정은 지속적으로 평가되며, 과거 경험과 현재의 상황에 비추어 합리적으로 예측가능한 미래의 사건을 고려하여 이루어집니다. 보고기간말 현재 경영진의 최선의 판단을 기준으로 한 추정치와 가정이 실제 환경과 다를 경우 이러한 추정치와 실제 결과는 다를 수 있습니다.

다음 회계연도에 자산 및 부채 장부금액의 조정에 영향을 미칠 수 있는 경영진 판단과 유의적 위험에 대한 추정 및 가정은 다음과 같습니다. 일부 항목에 대한 유의적인 판단 및 추정에 대한 추가적인 정보는 개별 주석에 포함되어 있습니다.

① 가정과 추정의 불확실성

다음 보고기간 이내에 중요한 조정이 발생할 수 있는 유의한 위험이 있는 가정과 추정의 불확실성에 대한 정보는 다음의 주석에 포함되어 있습니다.

- 주석 27: 이연법인세자산의 인식, 차감할 일시적차이의 사용

② 공정가치 측정

연결실체의 회계정책과 공시사항은 다수의 금융 및 비금융자산과 부채에 대해 공정가치 측정이 요구되고 있습니다. 연결실체는 공정가치평가 정책과 절차를 수립하고 있습니다. 동 정책과 절차에는 공정가치 서열체계에서 수준 3으로 분류되는 공정가치를 포함한 모든 유의적인 공정가치 측정의 검토를 책임지는 평가부서의 운영을 포함하고 있으며, 그 결과는 재무담당임원에게 직접 보고되고 있습니다.

평가부서는 정기적으로 관측가능하지 않은 유의적인 투입변수와 평가 조정을 검토하고 있습니다. 공정가치측정에서 중개인 가격이나 평가기관과 같은 제3자 정보를 사용하는 경우, 평가부서에서 제3자로부터 입수한 정보에 근거한 평가가 공정가치 서열체계 내 수준별 분류를 포함하고 있으며 해당 기준서의 요구사항을 충족한다고 결론을 내릴 수 있는지 여부를 판단하고 있습니다.

자산이나 부채의 공정가치를 측정하는 경우, 연결실체는 최대한 시장에서 관측가능한 투입변수를 사용하고 있습니다. 공정가치는 다음과 같이 가치평가기법에 사용된 투입변수에 기초하여 공정가치 서열체계 내에서 분류됩니다.

- 수준 1: 측정일에 동일한 자산이나 부채에 대한 접근 가능한 활성시장의 조정되지 않은 공시가격
- 수준 2: 수준 1의 공시가격 이외에 자산이나 부채에 대해 직접적으로 또는 간접적으로 관측가능한 투입변수

- 수준 3: 자산이나 부채에 대한 관측가능하지 않은 투입변수

자산이나 부채의 공정가치를 측정하기 위해 사용되는 여러 투입변수가 공정가치 서열체계 내에서 다른 수준으로 분류되는 경우, 연결실체는 측정치 전체에 유의적인 공정가치 서열체계에서 가장 낮은 수준의 투입변수와 동일한 수준으로 공정가치 측정치 전체를 분류하고 있으며, 변동이 발생한 보고기간 말에 공정가치 서열체계의 수준간 이동을 인식하고 있습니다.

공정가치 측정 시 사용된 가정의 자세한 정보는 아래 주석에 포함되어 있습니다.

- 주석 33: 공정가치측정

4. 현금및현금성자산 (연결)

현금및현금성자산 공시

당기 (단위 : 원)

		공시금액
현금및현금성자산		127,699,499,351
현금및현금성자산	보통예금	127,699,499,351

전기 (단위 : 원)

		공시금액
현금및현금성자산		84,120,698,070
현금및현금성자산	보통예금	84,120,698,070

사용이 제한된 금융자산

당기 (단위 : 원)

	현금및현금성자산
사용이 제한된 금융자산	15,863,967
사용이 제한된 금융자산에 대한 설명	법인카드사용 약정

전기 (단위 : 원)

	현금및현금성자산
사용이 제한된 금융자산	16,187,331
사용이 제한된 금융자산에 대한 설명	법인카드사용 약정

5. 단기금융상품 (연결)

단기금융상품 공시

당기 (단위 : 원)

		공시금액
단기금융상품		42,744,910,159
단기금융상품에 대한 기술	정기예금	

전기 (단위 : 원)

		공시금액
단기금융상품		55,444,269,294
단기금융상품에 대한 기술	정기예금	

6. 매출채권 (연결)

매출채권의 공시

당기 (단위 : 원)

	총장부금액	손실총당금	장부금액 합계
매출채권	8,576,041,697	(569,800)	8,575,471,897

전기

(단위 : 원)

	총장부금액	손실총당금	장부금액 합계
매출채권	5,914,787,998	(569,800)	5,914,218,198

손실총당금 산출에 관한 설명

연결실체는 매출채권에 대해 전체 기간 기대신용손실을 손실총당금으로 인식하는 간편법을 적용합니다. 기대신용손실을 측정하기 위해 신용위험 특성과 연체일을 기준으로 구분하였습니다.

매출채권에 대한 기대신용손실은 매출채권의 과거 신용손실 경험 및 고객 특유의 손실양상, 일반적인 경제 환경, 채무자의 현행 재무상태에 대한 분석을 고려한 총당금 설정률표를 이용하여 산정합니다.

연체되거나 손상된 매출채권에 대한 공시

당기

(단위 : 원)

금융자산, 분류															
매출채권															
연체상태															
연체되지 않은 채권			3개월 이내			3개월 초과 6개월 이내			6개월 초과 1년 이내			1년 초과			
장부금액		장부금액 합계	장부금액		장부금액 합계	장부금액		장부금액 합계	장부금액		장부금액 합계	장부금액		장부금액 합계	
총장부금액	손실총당금		총장부금액	손실총당금		총장부금액	손실총당금		총장부금액	손실총당금		총장부금액	손실총당금		
매출채권	7,708,024,544	0	7,708,024,544	809,686,505	0	809,686,505	57,760,848	0	57,760,848	0	0	0	569,800	(569,800)	0

전기

(단위 : 원)

금융자산, 분류															
매출채권															
연체상태															
연체되지 않은 채권			3개월 이내			3개월 초과 6개월 이내			6개월 초과 1년 이내			1년 초과			
장부금액		장부금액 합계	장부금액		장부금액 합계	장부금액		장부금액 합계	장부금액		장부금액 합계	장부금액		장부금액 합계	
총장부금액	손실총당금		총장부금액	손실총당금		총장부금액	손실총당금		총장부금액	손실총당금		총장부금액	손실총당금		
매출채권	5,914,218,198	0	5,914,218,198	0	0	0	0	0	0	0	0	0	569,800	(569,800)	0

매출채권 손실총당금의 변동에 대한 공시

당기

(단위 : 원)

	금융상품
매출채권	매출채권
	장부금액
	손실총당금
기초금액	(569,800)
대손상각비	0
기말금액	(569,800)

전기

(단위 : 원)

	금융상품
매출채권	매출채권
	장부금액
	손실총당금

기초금액	(569,800)
대손상각비	0
기말금액	(569,800)

7. 기타채권 (연결)

기타 채권에 대한 공시

당기

(단위 : 원)

		총장부금액	손실총당금	장부금액 합계
기타유동채권		11,070,734,966	(323,214,243)	10,747,520,723
기타유동채권	미수금	9,543,635,906	0	9,543,635,906
	미수수익	1,227,099,060	(23,214,243)	1,203,884,817
	단기대여금	300,000,000	(300,000,000)	0

전기

(단위 : 원)

		총장부금액	손실총당금	장부금액 합계
기타유동채권		12,573,551,235	(323,214,243)	12,250,336,992
기타유동채권	미수금	4,700,670,230	0	4,700,670,230
	미수수익	1,498,293,005	(23,214,243)	1,475,078,762
	단기대여금	6,374,588,000	(300,000,000)	6,074,588,000

연체되거나 손상된 기타채권에 대한 공시

당기

(단위 : 원)

금융자산, 분류						
기타채권						
연체상태						
연체되지 않은 채권					1년 초과	
장부금액			장부금액 합계	장부금액		장부금액 합계
총장부금액	손실총당금	총장부금액		손실총당금		
기타채권	10,747,520,723	0	10,747,520,723	323,214,243	(323,214,243)	0

전기

(단위 : 원)

금융자산, 분류						
기타채권						
연체상태						
연체되지 않은 채권					1년 초과	
장부금액			장부금액 합계	장부금액		장부금액 합계
총장부금액	손실총당금	총장부금액		손실총당금		
기타채권	12,250,336,992	0	12,250,336,992	323,214,243	(323,214,243)	0

기타채권의 총장부금액과 손실총당금의 합계

기타채권의 총장부금액과 손실총당금의 합계

당기

(단위 : 원)

	총장부금액	손실총당금	장부금액 합계
기타채권	11,070,734,966	(323,214,243)	10,747,520,723

전기

(단위 : 원)

	총장부금액	손실총당금	장부금액 합계
기타채권	12,573,551,235	(323,214,243)	12,250,336,992

기타채권 손실총당금의 변동에 대한 공시

당기

(단위 : 원)

	금융상품
	기타채권
	장부금액
	손실총당금
기초금액	(323,214,243)
대손상각비	0
기말금액	(323,214,243)

전기

(단위 : 원)

	금융상품
	기타채권
	장부금액
	손실총당금
기초금액	(323,214,243)
대손상각비	0
기말금액	(323,214,243)

8. 기타금융자산 (연결)

기타금융자산에 대한 공시

당기

(단위 : 원)

		총장부금액	현재가치할인차금	장부금액 합계
기타비유동금융자산		3,342,263,594	(274,888,807)	3,067,374,787
기타비유동금융자산	임차보증금	3,000,000,000	(274,888,807)	2,725,111,193
	기타보증금	342,263,594	0	342,263,594

전기

(단위 : 원)

		총장부금액	현재가치할인차금	장부금액 합계
기타비유동금융자산		1,002,950,000	(198,198,737)	804,751,263

기타비유동금융자산	임차보증금	1,000,000,000	(198,198,737)	801,801,263
	기타보증금	2,950,000	0	2,950,000

9. 기타자산 (연결)

기타자산에 대한 공시

당기

(단위 : 원)

		공시금액
기타유동자산		6,932,456,447
기타유동자산	선급금	111,730,771
	선급비용	6,135,872,000
	부가세대급금	684,853,676
기타비유동자산		13,563,335,363
기타비유동자산	장기선급비용	13,563,335,363

전기

(단위 : 원)

		공시금액
기타유동자산		11,401,975,522
기타유동자산	선급금	63,662,007
	선급비용	10,846,557,429
	부가세대급금	491,756,086
기타비유동자산		20,789,856,775
기타비유동자산	장기선급비용	20,789,856,775

10. 공정가치측정금융자산 (연결)

당기손익-공정가치금융자산의 공시

당기

(단위 : 원)

		금융자산, 유형	금융자산, 유형 합계
		시장성 없는 출자금	
	2024 IBK-SBI 문화콘텐츠 펀드	KDB 쿼텀 모빌리티 밸류체인 오픈이노베이션 펀드	
당기손익-공정가치금융자산	900,000,000	800,000,000	1,700,000,000

전기

(단위 : 원)

		금융자산, 유형	금융자산, 유형 합계
		시장성 없는 출자금	
	2024 IBK-SBI 문화콘텐츠 펀드	KDB 쿼텀 모빌리티 밸류체인 오픈이노베이션 펀드	
당기손익-공정가치금융자산	200,000,000	800,000,000	1,000,000,000

당기손익-공정가치금융자산의 변동에 대한 공시

당기

(단위 : 원)

	당기손익-공정가치금융자산
기초금액	1,000,000,000
취득	700,000,000
평가손익	0
기말금액	1,700,000,000

전기

(단위 : 원)

	당기손익-공정가치금융자산
기초금액	0
취득	1,000,000,000
평가손익	0
기말금액	1,000,000,000

기타포괄손익-공정가치금융자산의 공시

당기

(단위 : 원)

	금융자산, 유형
	시장성 있는 지분증권
	m-up holdings, Inc.
기타포괄손익-공정가치금융자산	8,088,783,652
시장성 있는 지분증권에 대한 추가 기술	m-up holdings, Inc.은 일본 도쿄거래소에 상장되어 있습니다.

전기

(단위 : 원)

	금융자산, 유형
	시장성 있는 지분증권
	m-up holdings, Inc.
기타포괄손익-공정가치금융자산	7,463,996,576
시장성 있는 지분증권에 대한 추가 기술	m-up holdings, Inc.은 일본 도쿄거래소에 상장되어 있습니다.

기타포괄손익-공정가치금융자산의 변동에 대한 공시

당기

(단위 : 원)

	기타포괄손익-공정가치금융자산
기초금액	7,463,996,576
취득	0
평가손익(기타포괄손익)	624,787,076
기말금액	8,088,783,652

전기

(단위 : 원)

기타포괄손익-공정가치금융자산	
기초금액	4,775,595,667
취득	0
평가손익(기타포괄손익)	2,688,400,909
기말금액	7,463,996,576

11. 관계기업투자 (연결)

(1) 당기말과 전기말 현재 관계기업투자의 내역은 다음과 같습니다.

(단위: 원)									
기업명	소재지	결산월	주요영업활동	당기말			전기말		
				소유지분율	취득금액	장부금액	소유지분율	취득금액	장부금액
스타십벤처머신 (주)	대한민국	12월	소프트웨어 개발 및 공급업	29.20%	1,499,948,288	-	29.20%	1,499,948,288	-
Dear U plus, Inc.	일본	3월	어플리케이션 서 비스 사업 운영 및 관리	44.00%	1,050,312,590	655,032,524	44.00%	1,050,312,590	531,647,472
합 계					2,550,260,878	655,032,524		2,550,260,878	531,647,472

(2) 당기 및 전기 중 관계기업투자의 변동내역은 다음과 같습니다.

① 당기

(단위: 원)					
기업명	기 초	취 득	지분법손익	지분법자본변동	기 말
Dear U plus, Inc.	531,647,472	-	138,931,774	(15,546,722)	655,032,524

② 전기

(단위: 원)					
기업명	기 초	취 득	지분법손익	지분법자본변동	기 말
Dear U plus, Inc.	172,246,740	833,668,000	(451,100,309)	(23,166,959)	531,647,472

(3) 당기 및 전기의 주요 관계기업투자에 대한 요약 재무정보는 다음과 같습니다.

① 당기

(단위: 원)						
기업명	자 산	부 채	자 본	매 출	당기순손익	총포괄손익
Dear U plus, Inc.	3,344,916,815	1,856,206,538	1,488,710,277	3,817,463,628	315,754,031	280,420,572

② 전기

(단위: 원)						
기업명	자 산	부 채	자 본	매 출	당기순손익	총포괄손익
Dear U plus, Inc.	2,003,655,776	795,366,071	1,208,289,705	1,119,156,015	(1,025,227,975)	(1,077,880,159)

12. 유형자산 (연결)

유형자산에 대한 세부 정보 공시

당기

(단위 : 원)

		총장부금액	감가상각누계액	손상차손누계액	장부금액 합계
유형자산		3,791,356,550	(577,956,448)	(7,293,234)	3,206,106,868
유형자산	토지	1,410,335,174	0	0	1,410,335,174
	건물	1,084,592,215	(112,074,528)	0	972,517,687
	시설장치	485,000,000	(10,104,166)	0	474,895,834
	비품	811,429,161	(455,777,754)	(7,293,234)	348,358,173

전기

(단위 : 원)

		총장부금액	감가상각누계액	손상차손누계액	장부금액 합계
유형자산		3,705,856,511	(499,185,893)	(8,817,188)	3,197,853,430
유형자산	토지	1,410,335,174	0	0	1,410,335,174
	건물	1,084,592,215	(68,690,840)	0	1,015,901,375
	시설장치	466,400,000	(125,249,999)	0	341,150,001
	비품	744,529,122	(305,245,054)	(8,817,188)	430,466,880

유형자산 변동내역에 대한 공시

당기

(단위 : 원)

	토지	건물	시설장치	비품	차량운반구	유형자산 합계
기초 유형자산	1,410,335,174	1,015,901,375	341,150,001	430,466,880	0	3,197,853,430
취득	0	0	487,926,000	88,606,218	0	576,532,218
처분 및 폐기	0	0	(236,765,961)	(747,071)	0	(237,513,032)
상각	0	(43,383,688)	(117,414,206)	(169,814,086)	0	(330,611,980)
환율변동	0	0	0	(153,768)	0	(153,768)
기말 유형자산	1,410,335,174	972,517,687	474,895,834	348,358,173	0	3,206,106,868

전기

(단위 : 원)

	토지	건물	시설장치	비품	차량운반구	유형자산 합계
기초 유형자산	1,410,335,174	1,059,285,063	442,485,417	534,267,314	0	3,446,372,968
취득	0	0	14,500,000	58,535,309	65,504,123	138,539,432
처분 및 폐기	0	0	0	0	(62,429,140)	(62,429,140)
상각	0	(43,383,688)	(115,835,416)	(162,701,882)	(3,074,983)	(324,995,969)
환율변동	0	0	0	366,139	0	366,139
기말 유형자산	1,410,335,174	1,015,901,375	341,150,001	430,466,880	0	3,197,853,430

13. 무형자산 (연결)

무형자산에 대한 세부 정보 공시

당기

(단위 : 원)

		총장부금액	감가상각누계액	손상차손누계액	장부금액 합계
무형자산		25,290,753,064	(4,264,923,932)	(12,516,020,783)	8,509,808,349
무형자산	영업권	19,637,578,902	0	(12,504,770,783)	7,132,808,119
	산업재산권	161,369,986	(69,728,783)	0	91,641,203
	소프트웨어	221,712,367	(195,195,149)	(11,250,000)	15,267,218

	계약권자산	4,000,000,000	(4,000,000,000)	0	0
	회원권	1,270,091,809	0	0	1,270,091,809

전기

(단위 : 원)

		총장부금액	감가상각누계액	손상차손누계액	장부금액 합계
무형자산		27,230,974,654	(2,866,146,156)	(12,516,020,783)	11,848,807,715
무형자산	영업권	19,637,578,902	0	(12,504,770,783)	7,132,808,119
	산업재산권	143,141,576	(45,126,477)	0	98,015,099
	소프트웨어	221,712,367	(154,353,013)	(11,250,000)	56,109,354
	계약권자산	4,000,000,000	(2,666,666,666)	0	1,333,333,334
	회원권	3,228,541,809	0	0	3,228,541,809

무형자산 및 영업권의 변동내역에 대한 공시

당기

(단위 : 원)

	영업권	산업재산권	소프트웨어	계약권자산	회원권	무형자산 및 영업권 합계
기초 무형자산	7,132,808,119	98,015,099	56,109,354	1,333,333,334	3,228,541,809	11,848,807,715
취득	0	18,228,410	0	0	191,550,000	209,778,410
처분 및 폐기	0	0	0	0	(2,150,000,000)	(2,150,000,000)
상각	0	(24,602,306)	(40,842,136)	(1,333,333,334)	0	(1,398,777,776)
기말 무형자산	7,132,808,119	91,641,203	15,267,218	0	1,270,091,809	8,509,808,349

전기

(단위 : 원)

	영업권	산업재산권	소프트웨어	계약권자산	회원권	무형자산 및 영업권 합계
기초 무형자산	7,132,808,119	44,859,373	86,743,156	2,666,666,667	0	9,931,077,315
취득	0	70,799,981	10,000,000	0	3,228,541,809	3,309,341,790
처분 및 폐기	0	0	0	0	0	0
상각	0	(17,644,255)	(40,633,802)	(1,333,333,333)	0	(1,391,611,390)
기말 무형자산	7,132,808,119	98,015,099	56,109,354	1,333,333,334	3,228,541,809	11,848,807,715

영업권의 현금창출단위별 배분

당기

(단위 : 원)

현금창출단위 합계			
버블			
장부금액		장부금액 합계	
	총장부금액	손상차손누계액	
영업권	19,637,578,902	(12,504,770,783)	7,132,808,119

영업권에 대한 기술	2019년 소프트웨어 개발 및 공급업을 주 사업 목적으로 하는 주식회사 브라이니클을 흡수합병하는 과정에서 발생한 영업권입니다.		
------------	--	--	--

전기

(단위 : 원)

현금창출단위 합계				
버블				
		장부금액	장부금액 합계	
		총장부금액		손상차손누계액
영업권		19,637,578,902	(12,504,770,783)	7,132,808,119
영업권에 대한 기술	2019년 소프트웨어 개발 및 공급업을 주 사업 목적으로 하는 주식회사 브라이니클을 흡수합병하는 과정에서 발생한 영업권입니다.			

주요 가정을 통한 해당 가치는 경영진의 현금창출단위에 대한 미래 추세의 추정을 나타내고 있으며, 외부자료와 내부자료(역사적 자료)를 근거로 한 손상검사 결과 사용가치가 장부금액을 초과하였습니다.

사용가치 계산의 주요 가정치에 대한 공시

당기

		버블
평가방식		현금흐름할인 모형
매출성장률		0.0500
할인율		0.0796
영구성장률		0.0100

전기

		버블
평가방식		현금흐름할인 모형
매출성장률		0.0195
할인율		0.1227
영구성장률		0.0100

14. 리스 (연결)

사용권자산에 대한 양적 정보 공시

당기

(단위 : 원)

	건물	차량운반구	자산 합계
기초금액	3,730,615,641	89,642,691	3,820,258,332
증가	5,159,280,507	20,814,562	5,180,095,069
감소	(2,937,475,454)	0	(2,937,475,454)
상각	(1,047,131,533)	(55,560,005)	(1,102,691,538)
기타(환율변동)	(3,972,678)	0	(3,972,678)
기말금액	4,901,316,483	54,897,248	4,956,213,731

전기

(단위 : 원)

	건물	차량운반구	자산 합계
기초금액	4,342,302,491	144,590,535	4,486,893,026
증가	128,519,198	0	128,519,198
감소	0	0	0
상각	(747,832,957)	(54,947,844)	(802,780,801)
기타(환율변동)	7,626,909	0	7,626,909
기말금액	3,730,615,641	89,642,691	3,820,258,332

리스부채에 대한 양적 정보 공시

당기

(단위 : 원)

	공시금액
기초금액	3,916,270,235
증가	4,591,895,479
상환	(960,642,295)
해지	(3,074,772,176)
이자비용	197,258,877
기타(환율변동)	(3,913,982)
기말금액	4,666,096,138

전기

(단위 : 원)

	공시금액
기초금액	4,299,149,618
증가	128,519,198
상환	(710,300,916)
해지	0
이자비용	191,388,111
기타(환율변동)	7,514,224
기말금액	3,916,270,235

리스와 관련하여 포괄손익계산서에 인식되는 금액에 대한 공시

당기

(단위 : 원)

		공시금액
순리스손익		1,348,340,166
순리스손익	사용권자산상각비	1,102,691,538
	리스부채이자비용	197,258,877
	단기 및 소액리스료	48,389,751

전기

(단위 : 원)

		공시금액
순리스손익		1,109,469,761
순리스손익	사용권자산상각비	802,780,801
	리스부채이자비용	191,388,111
	단기 및 소액리스료	115,300,849

리스계약의 총 현금유출액

당기

(단위 : 원)

	공시금액
리스계약의 총 현금유출액	1,009,032,046

전기

(단위 : 원)

	공시금액
리스계약의 총 현금유출액	825,601,765

15. 기타채무 (연결)

기타채무에 대한 공시

당기

(단위 : 원)

		공시금액
기타유동채무		13,309,055,961
기타유동채무	미지급금	13,079,527,631
	미지급비용	229,528,330

전기

(단위 : 원)

		공시금액
기타유동채무		9,177,934,684
기타유동채무	미지급금	8,975,763,994
	미지급비용	202,170,690

16. 기타부채 (연결)

기타부채에 대한 공시

당기

(단위 : 원)

		공시금액
기타유동부채		8,370,464,464
기타유동부채	예수금	4,422,495,325
	선수수익	3,947,139,439
	선수금	829,700

전기

(단위 : 원)

		공시금액
기타유동부채		6,742,279,937
기타유동부채	예수금	3,985,136,359
	선수수익	2,757,143,578
	선수금	0

17. 순확정급여부채(자산) (연결)

확정급여제도에 대한 공시

당기

(단위 : 원)

	공시금액
확정급여채무, 현재가치	3,169,704,354
사외적립자산, 공정가치	(3,581,276,174)
순확정급여부채(자산)	(411,571,820)

전기

(단위 : 원)

	공시금액
확정급여채무, 현재가치	2,811,700,397
사외적립자산, 공정가치	(3,088,000,138)
순확정급여부채(자산)	(276,299,741)

순확정급여부채(자산)에 대한 공시

당기

(단위 : 원)

	확정급여채무의 현재가치	사외적립자산	순확정급여부채(자산) 합계
기초 순확정급여부채(자산)	2,811,700,397	(3,088,000,138)	(276,299,741)
당기근무원가, 순확정급여부채(자산)	850,823,923	0	850,823,923
이자비용(수익), 순확정급여부채(자산)	99,531,900	(109,755,996)	(10,224,096)
기업이 제도에 납입한 기여금, 순확정급여부채(자산)	0	(1,000,000,000)	(1,000,000,000)

재측정이익(손실), 순 확정급여채무(자산)				
재측정이익(손실), 순 확정급여채무(자산)	인구통계적가정의 변동에서 발생하는 보험수리적손실(이익), 순 확정급여부채(자산)	0	0	0
	재무적 가정의 변동에서 발생하는 보험수리적손실(이익), 순 확정급여부채(자산)	(99,328,296)	0	(99,328,296)
	경험조정에서 발생하는 보험수리적손실(이익), 순 확정급여부채(자산)	72,104,497	0	72,104,497
	이자에 포함된 금액을 제외한 사외적립자산의 수익, 순 확정급여부채(자산)	0	51,351,893	51,351,893
제도에서 지급한 금액, 순 확정급여부채(자산)		(565,128,067)	565,128,067	0
기타 변동에 의한 증가(감소), 순 확정급여부채(자산)		0	0	0
기말 순 확정급여부채(자산)		3,169,704,354	(3,581,276,174)	(411,571,820)

전기

(단위 : 원)

		확정급여채무의 현재가치	사외적립자산	순 확정급여부채(자산) 합계
기초 순 확정급여부채(자산)		2,241,437,008	(1,929,165,998)	312,271,010
당기근무원가, 순 확정급여부채(자산)		782,364,740	0	782,364,740
이자비용(수익), 순 확정급여부채(자산)		91,772,028	(78,845,976)	12,926,052
기업이 제도에 납입한 기여금, 순 확정급여부채(자산)		0	(1,419,681,696)	(1,419,681,696)
재측정이익(손실), 순 확정급여채무(자산)				
재측정이익(손실), 순 확정급여채무(자산)	인구통계적가정의 변동에서 발생하는 보험수리적손실(이익), 순 확정급여부채(자산)	0	0	0
	재무적 가정의 변동에서 발생하는	132,429,075	0	132,429,075

	보험수리적손실(이익), 순확정급여부채(자산)			
	경험조정에서 발생하는 보험수리적손실(이익), 순확정급여부채(자산)	(108,142,704)	0	(108,142,704)
	이자에 포함된 금액을 제외한 사외적립자산의 수익, 순확정급여부채(자산)	0	11,533,782	11,533,782
	제도에서 지급한 금액, 순확정급여부채(자산)	(328,159,750)	328,159,750	0
	기타 변동에 의한 증가(감소), 순확정급여부채(자산)	0	0	0
	기말 순확정급여부채(자산)	2,811,700,397	(3,088,000,138)	(276,299,741)

사외적립자산의 구성내역에 대한 공시

당기

(단위 : 원)

	공시금액
정기예금 등	3,581,276,174

전기

(단위 : 원)

	공시금액
정기예금 등	3,088,000,138

당기손익에 포함되는 퇴직급여비용에 대한 공시

당기

(단위 : 원)

	공시금액
당기근무원가	850,823,923
순이자원가	(10,224,096)
합계	840,599,827

전기

(단위 : 원)

	공시금액
당기근무원가	782,364,740
순이자원가	12,926,052
합계	795,290,792

보험수리적 평가를 위해 사용된 주요 가정

당기

	공시금액
할인율	0.0408
미래임금상승률	0.0440

전기

	공시금액
할인율	0.0370
미래임금상승률	0.0441

보험수리적가정의 민감도분석에 대한 공시

당기

(단위 : 원)

	할인율	임금상승률
보험수리적가정의 합리적인 범위 내에서의 발생가능한 증가율	0.01	0.01
보험수리적가정의 합리적인 범위 내에서의 발생가능한 증가로 인한 확정급여부채의 증가(감소)	(243,691,844)	285,531,913
보험수리적가정의 합리적인 범위 내에서의 발생가능한 감소율	0.01	0.01
보험수리적가정의 합리적인 범위 내에서의 발생가능한 감소로 인한 확정급여채무의 증가(감소)	282,040,146	(250,804,715)

전기

(단위 : 원)

	할인율	임금상승률
보험수리적가정의 합리적인 범위 내에서의 발생가능한 증가율	0.01	0.01
보험수리적가정의 합리적인 범위 내에서의 발생가능한 증가로 인한 확정급여부채의 증가(감소)	(221,832,299)	258,978,521
보험수리적가정의 합리적인 범위 내에서의 발생가능한 감소율	0.01	0.01
보험수리적가정의 합리적인 범위 내에서의 발생가능한 감소로 인한 확정급여채무의 증가(감소)	258,978,521	(227,526,560)

확정급여채무의 가중평균만기에 대한 공시

당기

	공시금액
확정급여채무의 가중평균만기	8년7개월

전기

	공시금액
확정급여채무의 가중평균만기	8년9개월

연금지급액의 만기분석에 대한 공시

(단위 : 원)

	1년 이내	1년 초과 2년 이내	2년 초과 5년 이내	5년 초과	합계 구간 합계
예상 급여지급액	257,755,137	268,216,215	876,160,555	3,259,592,220	4,661,724,127

18. 총당부채 (연결)

기타총당부채에 대한 공시

당기

(단위 : 원)

		복구총당부채	소송총당부채	기타총당부채 합계
기타총당부채의 변동에 대한 조정				
기타총당부채의 변동에 대한 조정	기초금액	35,000,000	306,767,306	341,767,306
	증가	553,730,537	34,463,069	588,193,606
	사용	0	0	0
	대체	0	0	0
	기말금액	588,730,537	341,230,375	929,960,912
총당부채의 성격에 대한 기술		연결실체는 임차 사무실에 대한 복구총당부채를 설정하고 있습니다.	당기말 현재 손해 배상 청구소송의 1심 판결에 따라 해당 판결 금액과 이 자비용을 총당부채로 계상하였습니다.	

전기

(단위 : 원)

		복구총당부채	소송총당부채	기타총당부채 합계
기타총당부채의 변동에 대한 조정				
기타총당부채의 변동에 대한 조정	기초금액	35,000,000	0	35,000,000
	증가	0	306,767,306	306,767,306
	사용	0	0	0
	대체	0	0	0

	기말금액	35,000,000	306,767,306	341,767,306
총당부채의 성격에 대한 기술		연결실체는 임차 사무실에 대한 복구총당부채를 설정하고 있습니다.	전기말 현재 손해 배상 청구소송의 1심 판결에 따라 해당 판결 금액과 이 자비용을 총당부채로 계상하였습니다.	

19. 자본금 및 자본잉여금 (연결)

주식의 분류에 대한 공시

당기

(단위 : 원)

	보통주
발행할 주식의 총수	200,000,000
주당 액면가액	500
발행한 주식의 수	23,738,406
자본금	11,869,203,000

전기

(단위 : 원)

	보통주
발행할 주식의 총수	200,000,000
주당 액면가액	500
발행한 주식의 수	23,738,406
자본금	11,869,203,000

자본잉여금에 대한 공시

당기

(단위 : 원)

		공시금액
자본잉여금		162,282,093,691
자본잉여금	주식발행초과금	162,282,093,691

전기

(단위 : 원)

		공시금액
자본잉여금		162,282,093,691
자본잉여금	주식발행초과금	162,282,093,691

20. 기타자본 (연결)

기타자본구성요소

당기

(단위 : 원)

	공시금액
기타자본항목	10,282,823,019
기타자본항목에 대한 성격에 대한 기술	주식매수선택권 행사시 세무상 공제 중 누적보상 비용을 초과하는 금액에 대하여 기타자본항목에 인식하였습니다.

전기

(단위 : 원)

	공시금액
기타자본항목	10,282,823,019
기타자본항목에 대한 성격에 대한 기술	주식매수선택권 행사시 세무상 공제 중 누적보상 비용을 초과하는 금액에 대하여 기타자본항목에 인식하였습니다.

21. 기타포괄손익누계액 (연결)

기타포괄손익누계액에 대한 공시

당기

(단위 : 원)

		공시금액
기타포괄손익누계액		2,350,282,822
기타포괄손익누계액	기타포괄손익-공정가치금융자산 평가손익	2,387,633,774
	지분법자본변동	(54,719,413)
	해외사업환산손익	17,368,461

전기

(단위 : 원)

		공시금액
기타포괄손익누계액		2,012,448,566
기타포괄손익누계액	기타포괄손익-공정가치금융자산 평가손익	1,997,374,313
	지분법자본변동	(39,172,691)
	해외사업환산손익	54,246,944

22. 이익잉여금 (연결)

이익잉여금에 대한 공시

당기

(단위 : 원)

		공시금액
이익잉여금		23,106,909,814
이익잉여금	이익준비금	510,375,729
	미처분이익잉여금(미처리결손금)	22,944,662,432
	확정급여제도의 재측정손익	(348,128,347)

전기

(단위 : 원)

		공시금액
이익잉여금		9,584,424,018
이익잉여금	이익준비금	0
	미처분이익잉여금(미처리결손금)	9,928,623,026
	확정급여제도의 재측정손익	(344,199,008)

23. 영업부문 및 수익 (연결)

기업의 영업부문에 대한 공시

연결실체는 주된 영업부문으로 아티스트와 고객간의 온라인 커뮤니케이션 기반 서비스인 버블 단일 사업부문을 영위하고 있습니다.

고객과의 계약에서 생기는 수익의 구분에 대한 공시

당기

(단위 : 원)

	팬서비스	기타	용역의 유형 합계
수익(매출액)	82,894,491,223	940,386,978	83,834,878,201

전기

(단위 : 원)

	팬서비스	기타	용역의 유형 합계
수익(매출액)	74,645,778,546	217,742,145	74,863,520,691

수행의무에 대한 공시

당기

(단위 : 원)

	한 시점에 이행	기간에 걸쳐 이행	수행의무 합계
수익(매출액)	0	83,834,878,201	83,834,878,201

전기

(단위 : 원)

	한 시점에 이행	기간에 걸쳐 이행	수행의무 합계
수익(매출액)	4,808,322	74,858,712,369	74,863,520,691

지역별 매출액에 대한 공시

당기

(단위 : 원)

	국내	해외	지역 합계
수익(매출액)	20,825,701,923	63,009,176,278	83,834,878,201

전기

(단위 : 원)

	국내	해외	지역 합계

수익(매출액)	20,494,609,257	54,368,911,434	74,863,520,691
---------	----------------	----------------	----------------

주요 고객에 대한 정보

당기 및 전기 중 연결실체 전체 매출의 10%를 초과하는 고객은 없습니다.

고객과의 계약과 관련된 자산과 부채에 대한 공시

당기

(단위 : 원)

	공시금액
계약부채	3,946,841,582
계약부채에 대한 설명	계약부채는 기간에 걸쳐 이행하는 고객과의 팬서비스 및 콘텐츠 서비스 제공 계약을 위해 고객으로부터 선수취한 금액에 대한 부채입니다.

전기

(단위 : 원)

	공시금액
계약부채	2,757,143,578
계약부채에 대한 설명	계약부채는 기간에 걸쳐 이행하는 고객과의 팬서비스 및 콘텐츠 서비스 제공 계약을 위해 고객으로부터 선수취한 금액에 대한 부채입니다.

계약부채와 관련하여 인식한 수익에 대한 공시

당기

(단위 : 원)

	공시금액
기초 계약부채 잔액 중 인식한 수익	2,757,143,578

전기

(단위 : 원)

	공시금액
기초 계약부채 잔액 중 인식한 수익	3,410,180,479

24. 영업비용 (연결)

영업비용에 대한 공시

당기

(단위 : 원)

		공시금액
영업비용		52,443,215,558
영업비용	급여	9,029,995,902
	퇴직급여	1,037,314,285
	복리후생비	1,381,913,774
	여비교통비	175,395,978

	접대비	376,460,983
	통신비	36,590,777
	전력비	29,682,630
	세금과공과	191,783,576
	감가상각비	330,611,980
	사용권자산상각비	1,102,691,538
	보험료	78,477,373
	지급수수료	36,337,486,648
	무형자산상각비	1,398,777,776
	광고선전비	798,613,667
	기타비용	137,418,671

전기

(단위 : 원)

		공시금액
영업비용		49,450,100,539
영업비용	급여	9,197,722,869
	퇴직급여	1,295,290,792
	복리후생비	1,091,064,359
	여비교통비	140,028,697
	접대비	249,231,574
	통신비	20,621,352
	전력비	30,661,102
	세금과공과	59,756,502
	감가상각비	324,995,969
	사용권자산상각비	802,780,801
	보험료	80,772,795
	지급수수료	33,388,631,338
	무형자산상각비	1,391,611,390
	광고선전비	1,145,335,528
기타비용	231,595,471	

25. 금융수익 및 금융비용 (연결)

금융수익 및 금융비용

당기

(단위 : 원)

		공시금액
금융수익		8,726,751,279
금융수익	이자수익	5,075,617,198
	외환차익	3,425,711,460
	외화환산이익	142,400,000
	배당금수익	83,022,621

금융원가		4,132,242,800
금융원가	리스부채이자비용	197,258,877
	복구충당부채이자비용	3,792,259
	외환차손	2,674,429,523
	외화환산손실	1,256,762,141

전기

(단위 : 원)

		공시금액
금융수익		12,829,071,983
금융수익	이자수익	5,698,674,880
	외환차익	5,717,732,659
	외화환산이익	1,356,027,075
	배당금수익	56,637,369
금융원가		2,202,208,604
금융원가	리스부채이자비용	191,388,111
	복구충당부채이자비용	0
	외환차손	2,010,820,493
	외화환산손실	0

26. 기타수익 및 기타비용 (연결)

기타수익 및 기타비용

당기

(단위 : 원)

		공시금액
기타이익		988,221,308
기타이익	외환차익	679,298,631
	외화환산이익	1,213,964
	유형자산처분이익	408,272
	사용권자산처분이익	298,650,904
	잡이익	8,649,537
기타손실		12,797,877,038
기타손실	외환차손	1,012,350,839
	외화환산손실	203,249,450
	기부금	18,150,000
	잡손실	243,717,181
	기타의대손상각비	11,083,588,264
	유형자산처분및폐기손실	236,821,304

전기

(단위 : 원)

		공시금액
기타이익		1,316,788,430

기타이익	외환차익	564,667,300
	외화환산이익	749,710,979
	유형자산처분이익	1,028,133
	사용권자산처분이익	0
	잡이익	1,382,018
기타손실		5,756,736,341
기타손실	외환차손	547,716,368
	외화환산손실	0
	기부금	10,000,000
	잡손실	307,166,101
	기타의대손상각비	4,891,853,872
	유형자산처분및폐기손실	0

27. 법인세비용 (연결)

법인세비용(수익)의 주요 구성요소

당기

(단위 : 원)

	공시금액
당기 법인세부담액	7,846,683,465
과거기간의 당기법인세 조정	(1,231,520,014)
일시적차이의 발생과 소멸로 인한 이연법인세비용(수익)	(929,888,710)
이월결손금으로 인한 이연법인세 변동액	0
법인세비용(수익) 합계	5,685,274,741

전기

(단위 : 원)

	공시금액
당기 법인세부담액	5,218,536,176
과거기간의 당기법인세 조정	(612,000)
일시적차이의 발생과 소멸로 인한 이연법인세비용(수익)	(1,399,816,885)
이월결손금으로 인한 이연법인세 변동액	2,942,860,506
법인세비용(수익) 합계	6,760,967,797

자본에 직접 가감되는 항목과 관련된 당기법인세와 이연법인세

당기

(단위 : 원)

	공시금액
확정급여제도의 재측정요소	20,198,755
기타포괄손익-공정가차금융자산평가손익	(234,527,615)

합계	(214,328,860)
----	---------------

전기 (단위 : 원)

	공시금액
확정급여제도의 재측정요소	7,486,412
기타포괄손익-공정가차금융자산평가손익	(561,875,790)
합계	(554,389,378)

회계이익에 적용세율을 곱하여 산출한 금액에 대한 조정

당기 (단위 : 원)

	공시금액
법인세비용차감전순이익	24,315,447,166
적용세율에 의한 법인세비용(수익)	2,502,021,524
비과세수익	(16,781,464)
비공제비용	101,606,056
세액공제 및 감면	(165,681,136)
이연법인세자산 실현가능성변동	4,621,795,062
법인세추납액(환급액)	(1,231,520,014)
기타(세율차이)	(126,165,287)
법인세비용(수익) 합계	5,685,274,741
평균유효세율	0.2338

전기 (단위 : 원)

	공시금액
법인세비용차감전순이익	31,149,235,311
적용세율에 의한 법인세비용(수익)	6,764,477,310
비과세수익	(20,879,155)
비공제비용	48,205,951
세액공제 및 감면	(144,506,040)
이연법인세자산 실현가능성변동	0
법인세추납액(환급액)	0
기타(세율차이)	113,669,731
법인세비용(수익) 합계	6,760,967,797
평균유효세율	0.2171

합시특차이, 미사용 세무상 결손금과 미사용 세액공제에 대한 공시

당기 (단위 : 원)

손해정당금(부채)	미지급비용	미수수익	손상충당금	사용권자산	유형자산	리스부채	원재료지달민지	기타무형자산	선수수익	장기금융원금채	특구충당부채	소송충당부채	미지급상여	기타수수료	기타포괄손익-	합시특차이, 미
(자산)							금			부채				산	손공과 미사용	

기초 이연법인세 부채(자산)	0	(23,232,051)	308,250,834	(32,777,547)	772,889,295	(227,190,006)	(793,333,196)	(41,423,536)	(20,900,000)	(552,939,541)	(24,599,531)	(7,315,000)	(64,114,367)	(239,712,458)	(1,043,017,435)	527,751,241	0	(1,461,663,298)
당기손익변명	20,198,755	(28,467,619)	(31,223,889)	42,430,408	426,514,428	(167,563,781)	(335,862,069)	(25,099,555)	(3,300,000)	(366,460,379)	(21,900,494)	(135,157,790)	(18,463,384)	(43,065,036)	(242,468,305)	0	0	(929,888,710)
차분변명	(20,198,755)	0	0	0	0	0	0	0	0	0	0	0	0	0	0	234,527,615	0	214,328,860
기말 이연법인세 부채(자산)	0	(51,699,670)	277,026,945	9,652,861	1,199,403,723	(394,753,787)	(1,129,195,265)	(66,523,091)	(24,200,000)	(919,399,920)	(46,500,025)	(142,472,790)	(82,577,751)	(282,777,494)	(1,285,485,740)	762,278,856	0	(2,177,223,148)

당기

(단위 : 원)

손해충당금(부채) (자산)	미지급비용	미수수익	손실충당금	사용권자산	유형자산	리스부채	분대가지방안지 금	기타무형자산	선수수익	장기동원금(부채)	특구충당부채	소송충당부채	미지급상대	기타수수료	공정가치금융자 산	이월결손금	일시적차이, 미 사용 세무상 결 손금과 미사용 세액공제 합계	
기초 이연법인세 부채(자산)	(63,468,209)	(21,891,442)	498,181,326	(25,859,529)	937,760,642	(113,608,032)	(898,522,270)	(48,785,739)	(20,900,000)	(676,048,339)	(20,875,912)	(7,315,000)	0	(59,207,058)	(61,571,680)	(34,124,549)	(2,942,860,506)	(3,559,096,297)
당기손익변명	70,554,621	(1,340,609)	(189,930,492)	(6,918,018)	(164,871,347)	(113,581,974)	105,189,074	7,382,203	0	123,108,798	(3,723,619)	0	(64,114,367)	(180,505,400)	(981,445,755)	0	2,942,860,506	1,543,043,621
차분변명	(7,486,412)	0	0	0	0	0	0	0	0	0	0	0	0	0	0	561,875,790	0	554,389,378
기말 이연법인세 부채(자산)	0	(23,232,051)	308,250,834	(32,777,547)	772,889,295	(227,190,006)	(793,333,196)	(41,423,536)	(20,900,000)	(552,939,541)	(24,599,531)	(7,315,000)	(64,114,367)	(239,712,458)	(1,043,017,435)	527,751,241	0	(1,461,663,298)

이연법인세자산(부채)으로 인식하지 않은 차감(가산)할 일시적차이

당기

(단위 : 원)

	관계기업	종속기업	영업권	손실충당금	기타일시적차이	이월결손금(*)	일시적차이, 미사 용 세무상 결손금 과 미사용 세액공 제 합계
미인식 일시적차 이	1,499,948,288	325,427,276	(7,132,808,119)	8,266,979,271	388,003,216	9,592,448,239	12,939,998,171
미인식 사유	처분가능성 낮음	처분가능성 낮음	사업결합 영업권	실현가능성 낮음	실현가능성 낮음	실현가능성 낮음	

전기

(단위 : 원)

	관계기업	종속기업	영업권	손실충당금	기타일시적차이	이월결손금(*)	일시적차이, 미사 용 세무상 결손금 과 미사용 세액공 제 합계
미인식 일시적차 이	1,499,948,288	13,355,911	(7,132,808,119)	0	72,891,230	743,646,349	(4,802,966,341)
미인식 사유	처분가능성 낮음	처분가능성 낮음	사업결합 영업권	실현가능성 낮음	실현가능성 낮음	실현가능성 낮음	

(*) 이연법인세자산으로 인식되지 않은 미사용 세무상결손금의 소멸일에 대한 설명

보고기간말 현재 연결회사가 미래에 실현될 가능성이 희박하여 법인세효과를 인식하지 아니한 이월
결손금의 만료시기는 2044년부터 도래합니다.

28. 주당이익 (연결)

주당이익

당기

(단위 : 원)

	보통주
--	-----

지배기업의 소유주에게 귀속되는 당기순이익(손실)	18,630,172,425
가중평균유통보통주식수	23,738,406
기본주당이익(손실)	785

전기 (단위 : 원)

	보통주
지배기업의 소유주에게 귀속되는 당기순이익(손실)	24,388,267,514
가중평균유통보통주식수	23,738,406
기본주당이익(손실)	1,027

가중평균유통보통주식수의 산출근거

당기

	보통주
기초 발행보통주식수	23,738,406
가중평균유통보통주식수	23,738,406

전기

	보통주
기초 발행보통주식수	23,738,406
가중평균유통보통주식수	23,738,406

희석주당이익

희석주당이익은 모든 희석성 잠재적보통주가 보통주로 전환된다고 가정하여 조정한 가중평균 유통보통주식수를 적용하여 산정하고 있습니다. 전기말 및 당기말 현재 지배기업이 보유하고 있는 희석성 잠재적보통주는 없습니다.

29. 우발부채 및 약정사항 (연결)

제공받은 지급보증에 대한 공시

(단위 : 원)

	지급보증의 구분
	제공받은 지급보증
	지급보증1
보증처	서울보증보험
보증수령액	300,000,000
보증종류	지급보증보험

법적소송우발부채에 대한 공시

(단위 : 원)

	피소(피고)
소송 건수	1
소송총당부채	341,230,375
우발부채의 측정된 재무적 영향의 추정금액에 대한 설명	손해배상 청구소송의 1심 판결에 따라 해당 판결 금액과 이자비용을 총당부채로 계상하였습니다. 연결실체는 본건에 대한 향후 재판의 전망 등을 현재로서는 합리적으로 예측할 수 없는 상태로 판단하고 있으며, 당기말 현재 동 소송사건의 최종 결과 및 그 결과가 연결재무제표에 미칠 영향은 현재로서는 예측할 수 없습니다.

약정에 대한 공시

(단위 : 원)

	약정의 유형	
	출자약정1	출자약정2
출자약정		
약정처(투자조합)	2024 IBK-SBI 문화콘텐츠 펀드	KDB 퀀텀 모빌리티 밸류체인 오픈이노베이션 펀드
총출자약정금액	2,000,000,000	2,000,000,000
누적출자금액	900,000,000	800,000,000
출자약정잔액	1,100,000,000	1,200,000,000
투자조합설립일	2024년 9월	2023년 12월
투자조합 존속기간	조합성립일로부터 7년	조합성립일로부터 8년

기타 약정사항

(단위 : 원)

	기타약정
약정에 대한 설명	연결회사가 보유한 회원권 중 104백만원은 취득일인 25년 7월부터 5년간 양도가 제한되어 있습니다.
회원권	103,550,000

30. 특수관계자 (연결)

(1) 당기말과 전기말 현재 연결실체의 특수관계자 현황은 다음과 같습니다.

구 분	당기말	전기말
최상위지배기업	(주)카카오(*1)	-
지배기업	(주)에스엠엔터테인먼트(*2)	-
유의적인 영향력을	-	(주)에스엠스튜디오스(*3)
	(주)제이와이피엔터테인먼트	(주)제이와이피엔터테인먼트

행사하는 기업		
관계기업	스타십벤처머신(주)	스타십벤처머신(주)
	Dear U plus, Inc.	Dear U plus, Inc.
기타	-	(주)카카오
	(주)카카오의 종속기업 및 관계기업	(주)카카오의 종속기업 및 관계기업
	-	(주)에스엠엔터테인먼트
	(주)에스엠엔터테인먼트의 종속기업 및 관계기업	(주)에스엠엔터테인먼트의 종속기업 및 관계기업
	주요경영진 및 임직원	주요경영진 및 임직원

(*1) 연결실체의 지배기업인 (주)에스엠엔터테인먼트의 지배기업입니다.

(*2) 당기 중 지배기업의 지분을 추가 취득함에 따라 지배력을 획득하여 '기타 특수관계자'에서 '지배기업'으로 변경되었습니다.

(*3) 연결실체의 지배기업인 (주)에스엠엔터테인먼트가 당기 중 흡수합병하여 소멸, 해산하였습니다.

특수관계자거래에 대한 공시

당기

(단위 : 원)

거래 유형	전체 특수관계자																			당해 기업에 나 당해 기 업의 지배 업의 주요 경영진	전체 특수 관계자 총계			
	지배기업	유익적인 영 향력을 행사 하는 기업	관계기업	그 밖의 특수관계자																				
	(주)카카오	(주)에스엠 엔터테인먼트	(주)제이와 이피엔터테 인먼트	Dear U plus, Inc.	(주)제이스 트	주식회사 모 이엔터테인먼트 다내서브	(주)마스빅 비엔홀딩스	(주)에스엠	(주)비에이 치엔터테인 먼트	주식회사 숲 엔터테인먼트	(주)스타쉽 엔터테인먼트	(주)카카오	주식회사 디 케이테크	(주)에이에 스티엔터테 인먼트	주식회사 에 픽이엔티	(주)케이드 라이브	주식회사 크 리메이션유 픽이엔터테 인먼트	주식회사 하 이엔터테 인먼트	(주)제이와 이피엔터테 인먼트	(주)그데이 브엔터테 인먼트	주요경영진 및 임직원			
영업수익, 특수관계자 거래	6,194,308	0	0	441,344.36	0	0	2,520,000	0	0	0	0	0	0	0	0	0	0	0	0	0	0	0	450,658.67	
광고수익, 특수관계자 거래	0	0	0	0	0	0	0	0	0	0	0	0	0	0	0	0	0	0	0	0	0	0	20,024,195	20,024,195
영업비용, 특수관계자 거래	0	669,293.63	0	0	0	50,000,000	0	0	0	0	0	0	100,000.00	47,514,979	13,383,436	0	0	1,240,000	0	0	0	0	881,432.04	
특수관계자 성격에 대한 기술																							당기 6월 중 특수관계자 평가 중 연 에서 제외되 결산제의 특 에 특수관계 수관계자에 자 해당 기 서 제외되었 간의 손익를 공시하였습 니다.	당기 5월 중 특수관계자 평가 중 연 에서 제외되 결산제의 특 에 포함되어 특수관계자 해당 기간의 손익를 공시 하였습니다.

	데인먼트	엔터테인먼트		라		터테인먼트	터테인먼트	데인먼트	엔터테인먼트	이엔티	메이선류직리이 츠	업엔터테인먼트	컴퍼니	엔터테인먼트
영업수익 상계 액	17,045,918.44 9	11,883,364.00 6	3,552,338	157,203,054	3,528,310	116,666,193	64,730,293	1,682,349,168	0	15,307,969	306,317	87,574,641	55,527,882	37,643,741

전기

(단위 : 원)

	(주)에스엠엔터 데인먼트	(주)제이와이피 엔터테인먼트	(주)케이스트	(주)미스틱스 라	(주)에스팀	(주)비에이치엔 터테인먼트	주식회사 숄엔 터테인먼트	(주)스타쉽엔터 데인먼트	(주)아이에스티 엔터테인먼트	주식회사 어벤 이엔티	주식회사 크리 메이선류직리이 츠	주식회사 하이 업엔터테인먼트	(주)제이와이드 컴퍼니	(주)그레이트엠 엔터테인먼트
영업수익 상계 액	12,175,067.74 4	10,890,004.88 8	1,508,573	368,365,962	4,673,148	19,078,588	79,889,142	1,482,331,891	961,662,722	41,359,940	3,684,995	111,850,216	0	0

특수관계자거래의 재권·채무 잔액에 대한 공시

당기

(단위 : 원)

	전체 특수관계자																	당해 기업에 나 당해 기업 의 지배기업 의 주요 경영 자 총계									
	지배기업	당해 기업에 공통지배하 거나 당해 기 업에 유의적 인 영향력을 행사하는 기 업	관계기업	그 밖의 특수관계자	(주)에스엠엔 터테인먼트	(주)제이와이 피엔터테인 먼트	Dear U plus Inc.	스타십엔터 미션(주)	(주)케이스트 모리	(주)미스틱스 모리	(주)에스팀	(주)비에이치 엔터테인먼 트	주식회사 숄 엔터테인먼 트	(주)스타쉽 엔터테인먼 트	(주)카카오엔 터테인먼트	주식회사 다 케이테크인 먼트	(주)아이에스 티엔터테인 먼트		주식회사 어 벤이엔티	(주)제이드러 리메이선류 직리이츠	주식회사 크 리메이선류 업엔터태	(주)제이와이 드컴퍼니	(주)그레이트 엠엔터태 인먼트	주요경영인 및 임직원			
재권 등	1,506,553	331,501,833	0	103,532,495	323,214,243	0	0	0	0	0	0	0	0	3,661,900.6 75	0	0	0	0	0	0	0	0	95,806,092	0	102,951,406	0	4,620,413.2 97
당해 분점 의 대손충당 금	0	0	0	0	323,214,24 3)	0	0	0	0	0	0	0	0	0	0	0	0	0	0	0	0	0	0	0	0	0	323,214,24 3)
채무 등	0	5,244,648.6 23	3,501,019.5 44	0	0	1,386,009	0	829,580	34,147,921	14,701,191	6,417,032	3,451,751	2,550,320	0	3,030,071	401,500	0	0	0	0	0	0	15,410,413	0	0	6,827,993.9 58	
특수관계자 거래의 재권 ,채무의 조건 에 대한 설명					대여금 및 미 수수익에 대 하여 100% 대손충당금 을 설정하고 있으며, 이와 관련하여 당 기 및 전기 중 인식한 대 손상각비는 없습니다.				당기 6월 중 특수관계자 에서 채권담 입했습니다.															당기 5월 중 무리시주조 특수관계자 를 통해 입적 해 포함되었 습니다. 관련 상환담 입했습니다.			

전기

(단위 : 원)

	전체 특수관계자																	당해 기업에 나 당해 기업 의 지배기업 의 주요 경영 자 총계									
	지배기업	당해 기업에 공통지배하 거나 당해 기 업에 유의적 인 영향력을 행사하는 기 업	관계기업	그 밖의 특수관계자	(주)에스엠엔 터테인먼트	(주)제이와이 피엔터테인 먼트	Dear U plus Inc.	스타십엔터 미션(주)	(주)케이스트 모리	(주)미스틱스 모리	(주)에스팀	(주)비에이치 엔터테인먼 트	주식회사 숄 엔터테인먼 트	(주)스타쉽 엔터테인먼 트	(주)카카오엔 터테인먼트	주식회사 다 케이테크인 먼트	(주)아이에스 티엔터테인 먼트		주식회사 어 벤이엔티	(주)제이드러 리메이선류 직리이츠	주식회사 크 리메이선류 업엔터태	(주)제이와이 드컴퍼니	(주)그레이트 엠엔터태 인먼트	주요경영인 및 임직원			
재권 등	1,506,553	331,501,833	0	103,532,495	323,214,243	0	0	0	0	0	0	0	0	3,661,900.6 75	0	0	0	0	0	0	0	0	95,806,092	0	102,951,406	0	4,620,413.2 97
당해 분점 의 대손충당 금	0	0	0	0	323,214,24 3)	0	0	0	0	0	0	0	0	0	0	0	0	0	0	0	0	0	0	0	0	0	323,214,24 3)
채무 등	0	5,244,648.6 23	3,501,019.5 44	0	0	1,386,009	0	829,580	34,147,921	14,701,191	6,417,032	3,451,751	2,550,320	0	3,030,071	401,500	0	0	0	0	0	0	15,410,413	0	0	6,827,993.9 58	
특수관계자 거래의 재권 ,채무의 조건 에 대한 설명					대여금 및 미 수수익에 대 하여 100% 대손충당금 을 설정하고 있으며, 이와 관련하여 당 기 및 전기 중 인식한 대 손상각비는 없습니다.				당기 6월 중 특수관계자 에서 채권담 입했습니다.																당기 5월 중 무리시주조 특수관계자 를 통해 입적 해 포함되었 습니다. 관련 상환담 입했습니다.		

인 영향력		행사하는 기																		관	
(주)카카오	(주)네스텔	(주)제이아이	Dear U plus,	스타십벤처	(주)카이스톤	(주)마스틱스	(주)에스탑	(주)비에이지	주식회사 숲	(주)스타쉽	(주)카카오엔	주식회사 디	(주)아이앤스	주식회사 어	(주)케이더	주식회사 크	주식회사 어	(주)제이아이	(주)그레이트	주요경영진	및 임직원
태터엔터테인먼트	피앤디엔터테인먼트	Inc.	머신(주)	도리	트	엔터테인먼트	엔터테인먼트	엔터테인먼트	엔터테인먼트	엔터테인먼트	엔터테인먼트	엔터테인먼트	엔터테인먼트	엔터테인먼트	엔터테인먼트	엔터테인먼트	엔터테인먼트	엔터테인먼트	엔터테인먼트	엔터테인먼트	엔터테인먼트
0	0	0	19,250,339	323,214,243	0	462,000	0	0	0	5,555,085.961	0	0	0	0	0	0	0	0	0	6,267,643.155	12,358,503.681
0	0	0	0	(323,214,243)	0	0	0	0	0	0	0	0	0	0	0	0	0	0	0	0	(323,214,243)
0	3,016,644.749	2,846,478.487	0	0	478,808	94,986,878	1,053,217	14,556,652	19,117,568	7,332,751	4,474,603	3,001,523	150,296,938	7,454,062	0	995,048	0	0	0	0	6,169,911.284
특수관계자 거래의 재건, 채무의 조건에 대한 설명				<p>대여금 및 미수수익에 대하여 100% 대손충당금을 설정하고 있으며, 이와 관련하여 당기 및 전기 중 인식한 대손상각액은 없습니다.</p> <p>전기말 현재 우리사주조합 참여 임직원 대여금은 6,074,588천 원이 포함되어 있습니다.</p>																	

특수관계자 자금거래에 관한 공시

당기

(단위 : 원)

	전체 특수관계자		전체 특수관계자 합계
	관계기업	당해 기업이나 당해 기업의 지배기업의 주요 경영진	
	Dear U plus, Inc.	주요경영진 및 임직원	
대여거래, 회수	0	6,074,588,000	6,074,588,000
현금출자, 출자금 납입	0	0	0

전기

(단위 : 원)

	전체 특수관계자		전체 특수관계자 합계
	관계기업	당해 기업이나 당해 기업의 지배기업의 주요 경영진	
	Dear U plus, Inc.	주요경영진 및 임직원	
대여거래, 회수	0	1,446,166,000	1,446,166,000
현금출자, 출자금 납입	833,668,000	0	833,668,000

주요 경영진에 대한 보상에 대한 공시

당기

(단위 : 원)

	공시금액
급여	2,820,723,560
퇴직급여	475,731,755
합계	3,296,455,315

전기

(단위 : 원)

	공시금액
급여	2,752,849,130
퇴직급여	780,626,180
합계	3,533,475,310

주요 경영진에 대한 설명

기업 활동의 계획·운영·통제에 대한 중요한 권한과 책임을 가진 임원(등기 및 비등기 임원, 감사)을 주요 경영진으로 판단하였습니다.

31. 현금흐름표 (연결)

영업활동현금흐름

당기

(단위 : 원)

	공시금액	
당기순이익조정을 위한 가감	16,715,779,251	
당기순이익조정을 위한 가감	퇴직급여	840,599,827
	기타장기종업원급여	82,132,758
	감가상각비	330,611,980
	사용권자산감가상각비	1,102,691,538
	무형자산상각비	1,398,777,776
	이자비용	201,051,136
	법인세비용	5,685,274,741
	외화환산손실	1,460,011,591
	관계기업투자손실	0
	기타의대손상각비	11,083,588,264
	소송충당부채전입액	34,463,069
	이자수익	(5,075,617,198)
	외화환산이익	(143,613,964)
	관계기업투자이익	(138,931,774)
	배당금수익	(83,022,621)
	유형자산처분이익	(408,272)

	사용권자산처분이익	(298,650,904)
	유형자산처분및폐기손실	236,821,304
영업활동으로 인한 자산 부채의 변동		(110,045,213)
영업활동으로 인한 자산 부채의 변동	매출채권의 감소(증가)	(2,774,050,009)
	미수금의 감소(증가)	(2,525,550,846)
	선급금의 감소(증가)	(300,514,210)
	선급비용의 감소 (증가)	689,626,565
	부가세대금금의 감소(증가)	(193,097,590)
	미지급금의 증가(감소)	4,103,312,706
	미지급비용의 증가(감소)	27,357,640
	예수금의 증가(감소)	437,526,471
	선수수익의 증가(감소)	1,190,004,360
	퇴직금의 지급	(565,128,067)
	사외적립자산의 감소(증가)	(434,871,933)
	선수금의 증가(감소)	829,700
	총당부채의 증가(감소)	250,000,000
	장기종업원급여부채의 증가(감소)	(15,490,000)

전기

(단위 : 원)

		공시금액
당기순이익조정을 위한 가감		8,085,873,269
당기순이익조정을 위한 가감	퇴직급여	795,290,792
	기타장기종업원급여	31,195,358
	감가상각비	324,995,969
	사용권자산감가상각비	802,780,801
	무형자산상각비	1,391,611,390
	이자비용	191,388,111
	법인세비용	6,760,967,797
	외화환산손실	0
	관계기업투자손실	451,100,309
	기타의대손상각비	4,891,853,872
	소송총당부채전입액	306,767,306
	이자수익	(5,698,674,880)
	외화환산이익	(2,105,738,054)
	관계기업투자이익	0
	배당금수익	(56,637,369)
	유형자산처분이익	(1,028,133)
	사용권자산처분이익	0
	유형자산처분및폐기손실	0

영업활동으로 인한 자산 부채의 변동		(13,635,999,890)
영업활동으로 인한 자산 부채의 변동	매출채권의 감소(증가)	1,192,079,333
	미수금의 감소(증가)	997,949,729
	선급금의 감소(증가)	16,889,330
	선급비용의 감소 (증가)	(14,336,743,170)
	부가세대금금의 감소(증가)	(82,131,606)
	미지급금의 증가(감소)	(983,053,343)
	미지급비용의 증가(감소)	11,452,560
	예수금의 증가(감소)	1,633,676,246
	선수수익의 증가(감소)	(653,058,273)
	퇴직금의 지급	(328,159,750)
	사외적립자산의 감소(증가)	(1,091,521,946)
	선수금의 증가(감소)	0
	총당부채의 증가(감소)	0
	장기종업원급여부채의 증가(감소)	(13,379,000)

재무활동에서 생기는 부채의 조정에 관한 공시

당기

(단위 : 원)

	리스 부채
기초금액	3,916,270,235
재무활동현금흐름	(763,383,418)
증가	4,591,895,479
기타	(3,074,772,176)
환율변동효과	(3,913,982)
기말금액	4,666,096,138

전기

(단위 : 원)

	리스 부채
기초금액	4,299,149,618
재무활동현금흐름	(518,912,805)
증가	128,519,198
기타	0
환율변동효과	7,514,224
기말금액	3,916,270,235

현금의 유출입이 없는 거래 중 중요한 사항에 대한 공시

당기

(단위 : 원)

	공시금액
리스계약에 의한 사용권자산과 리스부채 및 복구 총당부채의 증가	5,180,095,069
유형자산 취득과 관련한 미지급금 증감	8,644,400
유형자산의 처분과 관련한 미수금 증감	1,100,000
무형자산의 처분과 관련한 미수금 증감	2,150,000,000

전기

(단위 : 원)

	공시금액
리스계약에 의한 사용권자산과 리스부채 및 복구 총당부채의 증가	128,519,198
유형자산 취득과 관련한 미지급금 증감	(131,587,309)
유형자산의 처분과 관련한 미수금 증감	0
무형자산의 처분과 관련한 미수금 증감	0

32. 금융상품의 범주별 분류 (연결)

금융자산의 범주별 공시

당기

(단위 : 원)

		상각후원가측정 금 용자산	당기손익-공정가치 금융자산	기타포괄손익-공정 가치금융자산	금융자산, 범주 합 계
금융자산		192,834,776,917	1,700,000,000	8,088,783,652	202,623,560,569
금융자산	현금및현금성자산	127,699,499,351	0	0	127,699,499,351
	단기금융상품	42,744,910,159	0	0	42,744,910,159
	매출채권	8,575,471,897	0	0	8,575,471,897
	기타채권	10,747,520,723	0	0	10,747,520,723
	당기손익-공정가치 금융자산	0	1,700,000,000	0	1,700,000,000
	기타포괄손익-공정 가치금융자산	0	0	8,088,783,652	8,088,783,652
	기타비유동금융자 산	3,067,374,787	0	0	3,067,374,787

전기

(단위 : 원)

		상각후원가측정 금 용자산	당기손익-공정가치 금융자산	기타포괄손익-공정 가치금융자산	금융자산, 범주 합 계
금융자산		158,534,273,817	1,000,000,000	7,463,996,576	166,998,270,393
금융자산	현금및현금성자산	84,120,698,070	0	0	84,120,698,070
	단기금융상품	55,444,269,294	0	0	55,444,269,294
	매출채권	5,914,218,198	0	0	5,914,218,198
	기타채권	12,250,336,992	0	0	12,250,336,992

	당기손익-공정가치 금융자산	0	1,000,000,000	0	1,000,000,000
	기타포괄손익-공정 가치금융자산	0	0	7,463,996,576	7,463,996,576
	기타비유동금융자 산	804,751,263	0	0	804,751,263

금융부채의 범주별 공시

당기

(단위 : 원)

		상각후원가측정 금융부채
금융부채		16,577,121,729
금융부채	기타채무(*)	11,911,025,591
	유동 리스부채	932,805,956
	비유동 리스부채	3,733,290,182

전기

(단위 : 원)

		상각후원가측정 금융부채
금융부채		12,892,034,229
금융부채	기타채무(*)	8,975,763,994
	유동 리스부채	809,435,146
	비유동 리스부채	3,106,835,089

(*) 각주 - 기타채무에 대한 추가설명, 범주별 분류

종업원급여 관련 부채를 제외한 금액입니다.

금융상품 종류별 공정가치에 대한 설명

당기말과 전기말 현재 금융자산과 금융부채의 장부금액은 공정가치의 합리적인 근사치입니다.

금융상품의 범주별 손익의 공시

당기

(단위 : 원)

		자산과 부채			
		금융자산, 범주			금융부채, 범주
		상각후원가측정 금 용자산	당기손익-공정가치 금융자산	기타포괄손익-공정 가치금융자산	상각후원가측정 금 용부채
금융상품 범주별 손익					
금융상품 범주별 손 익	이자수익	5,075,617,198	0	0	0
	순외환차이	(898,167,898)	0	0	0
	평가손익-기타포괄 손익, 세전	0	0	624,787,076	0
	배당금수익	0	0	83,022,621	0
	이자비용	0	0	0	(201,051,136)

전기

(단위 : 원)

		자산과 부채			
		금융자산, 범주			금융부채, 범주
		상각후원가측정 금 용자산	당기손익-공정가치 금융자산	기타포괄손익-공정 가치금융자산	상각후원가측정 금 용부채
금융상품 범주별 손익					
금융상품 범주별 손 익	이자수익	5,698,674,880	0	0	0
	순외환차이	5,829,601,152	0	0	0
	평가손익-기타포괄 손익, 세전	0	0	2,688,400,909	0
	배당금수익	0	0	56,637,369	0
	이자비용	0	0	0	(191,388,111)

33. 공정가치측정 (연결)

자산의 공정가치측정에 대한 공시

당기

(단위 : 원)

		측정 전체		
		공정가치		
		공정가치 서열체계의 모든 수준		
		공정가치 서열체계 수준 1	공정가치 서열체계 수준 2	공정가치 서열체계 수준 3
				공정가치 서열체계 의 모든 수준 합계
당기손익-공정가치 금융자산		0	0	1,700,000,000
기타포괄손익-공정 가치금융자산		8,088,783,652	0	0

전기

(단위 : 원)

		측정 전체		
		공정가치		
		공정가치 서열체계의 모든 수준		
		공정가치 서열체계 수준 1	공정가치 서열체계 수준 2	공정가치 서열체계 수준 3
				공정가치 서열체계 의 모든 수준 합계
당기손익-공정가치 금융자산		0	0	1,000,000,000
기타포괄손익-공정 가치금융자산		7,463,996,576	0	0

수준 3으로 분류된 금융자산 변동내역

(단위 : 원)

	공정가치 서열체계의 모든 수준
	공정가치 서열체계 수준 3
	금융자산, 분류
	당기손익-공정가치금융자산
기초금액	1,000,000,000
취득	700,000,000
평가	0
기말금액	1,700,000,000

가치평가기법 및 투입 변수에 대한 공시

가치평가기법 및 투입 변수에 대한 공시

(단위 : 원)

	공정가치 서열체계의 모든 수준
	공정가치 서열체계 수준 2 및 수준 3
	금융상품
	당기손익-공정가치금융자산
금융자산, 공정가치	1,700,000,000
서열체계 수준	수준 3
평가기법	원가법(*)

(*) 공정가치측정에 사용된 평가기법에 대한 기술

금융상품의 장부금액이 공정가치와 유사하다고 판단하고 있습니다.

34. 위험관리 (연결)

금융상품에서 발생하는 위험의 성격과 정도에 대한 공시

	위험				위험 합계	
	자본위험	시장위험		신용위험		유동성위험
		이자율위험	환위험			
위험관리의 목적, 정책 및 절차에 대한 기술	연결실체는 부채와 자본 잔액의 최적화를 통하여 주주 이익을 극대화시키는 동시에 계속기업으로서 지속될 수 있도록 자본을 관리하고 있습니다. 연결실체의 전반적인 전략은 전기와			연결실체는 신용위험을 관리하기 위하여 일관된 신용정책을 운영하고 있습니다. 신용정책은 신속한 의사결정 지원 및 채권 안전장치 마련을 통한 손실 최소화를 목적으로 운영되고 있으며, 고객	연결실체는 유동성위험을 관리하기 위하여 단기 및 중장기 자금관리계획을 수립하고현금유출예산과 실제 현금유출액을 지속적으로 분석·검토하여 금융부채와 금융자산의 만기구조를 대응시키고 있	연결실체의 위험관리는 연결실체의 재무적 성과에 영향을 미치는 잠재적 위험을 식별하여 연결실체가 허용가능한 수준으로 감소, 제거 및 회피하는 것을 그 목적으로 하고 있습니다.

	변동이 없습니다. 연결실체는 자본관리지표로 부채비율을 이용하고 있으며, 이 비율은 총부채를 총자본으로 나누어 산출하고 있으며 총부채 및 총자본은 재무제표의 금액을 기준으로 계산합니다.			과 거래상대방의 재무상태와 과거 경험 및 기타 요소들을 고려하여 주기적으로 재무신용도를 평가하고 있으며 고객과 거래상대방 각각에 대한 신용한도를 설정, 관리하고 있습니다. 이러한 신용정책 상의 평가기준에 의거하여 신용여신의 적정 한도가 산출되며 기 설정된 내부의 재량권 및 절차에 따라 엄격하게 집행됩니다.	습니다.	
위험에 대한 노출 정도에 대한 기술	연결실체는 외부적으로 강제된 자기 자본규제의 대상은 아닙니다.	연결실체의 이자율 위험은 미래시장이자율 변동에 따라 예금 또는 차입금 등에서 발생하는 이자수익 및 이자비용이 변동될 위험으로서 이는 주로 변동금리부 조건의 차입금과 예금에서 발생하고 있으며 동 사항이 연결실체의 손익에 미치는 영향은 적은 것으로 판단됩니다.	연결실체는 국제적으로 영업활동을 영위하고 있기 때문에 외환 위험, 특히 주로 미국달러화 및 일본 엔화와 관련된 환율 변동 위험에 노출되어 있습니다.		연결실체의 경영진은 영업활동에서 발생하는 현금흐름과 보유 금융자산으로 금융부채의 상환이 가능하다고 판단하고 있습니다.	연결실체는 금융상품과 관련하여 시장위험(이자율변동 위험, 환율변동 위험), 신용위험, 유동성위험과 같은 다양한 금융위험에 노출되어 있습니다.

자본위험관리에 대한 공시

당기

(단위 : 원)

	공시금액
부채총계	33,143,996,473
자본총계	209,891,312,346
부채비율	0.1579

전기

(단위 : 원)

	공시금액
부채총계	24,295,640,384
자본총계	196,030,992,294
부채비율	0.1239

외화금융자산의 통화별 내역

당기

(단위 : 원)

	위험			
	환위험			
	기능통화 또는 표시통화			기능통화 또는 표시통화 합계
	USD	JPY	CNY	
외화금융자산, 원 화환산금액	77,459,235,181	1,008,701,292	579,683,395	79,047,619,868

전기

(단위 : 원)

	위험			
	환위험			
	기능통화 또는 표시통화			기능통화 또는 표시통화 합계
	USD	JPY	CNY	
외화금융자산, 원 화환산금액	42,400,512,919	38,395,082	0	42,438,908,001

보고기간 말 현재 노출된 시장위험의 각 유형별 민감도 분석

(단위 : 원)

	위험			
	환위험			
	기능통화 또는 표시통화			기능통화 또는 표시통화 합계
	USD	JPY	CNY	
시장위험의 각 유형별 민감도분석 기술	당기말 현재 각 외화에 대한 기능통화의 환율이 10% 변동시, 동 환율변동이 법인세비용차감전순이익에 미치는 영향	당기말 현재 각 외화에 대한 기능통화의 환율이 10% 변동시, 동 환율변동이 법인세비용차감전순이익에 미치는 영향	당기말 현재 각 외화에 대한 기능통화의 환율이 10% 변동시, 동 환율변동이 법인세비용차감전순이익에 미치는 영향	당기말 현재 각 외화에 대한 기능통화의 환율이 10% 변동시, 동 환율변동이 법인세비용차감전순이익에 미치는 영향
시장변수 상승 시 당기손익 증가	7,745,924,000	100,870,000	57,968,000	7,904,762,000

시장변수 하락 시 당기손익 감소	(7,745,924,000)	(100,870,000)	(57,968,000)	(7,904,762,000)
----------------------	-----------------	---------------	--------------	-----------------

신용위험 익스포저에 대한 공시

당기

(단위 : 원)

	현금및현금성자산	단기금융상품	매출채권	기타유동채권	기타비유동금융자 산	금융상품 합계
신용위험에 대한 최대 노출정도	127,699,499,351	42,744,910,159	8,575,471,897	10,747,520,723	3,067,374,787	192,834,776,917

전기

(단위 : 원)

	현금및현금성자산	단기금융상품	매출채권	기타유동채권	기타비유동금융자 산	금융상품 합계
신용위험에 대한 최대 노출정도	84,120,698,070	55,444,269,294	5,914,218,198	12,250,336,992	804,751,263	158,534,273,817

금융부채의 만기분석 내역에 대한 공시

만기분석은 장부금액을 기초로 연결실체가 지급하여야 하는 가장 빠른 만기일에 근거하여 작성되었습니다.

금융부채의 만기분석 내역에 대한 공시

당기

(단위 : 원)

		3개월 이내	3개월 초과 1년 이 내	1년 초과 5년 이내	합계 구간 합계
계약상 현금흐름		12,181,963,283	794,482,076	3,963,379,092	16,939,824,451
계약상 현금흐름	기타채무(*)	11,911,025,591	0	0	11,911,025,591
	리스부채	270,937,692	794,482,076	3,963,379,092	5,028,798,860
장부금액					16,577,121,729
장부금액	기타채무(*)				11,911,025,591
	리스부채				4,666,096,138

전기

(단위 : 원)

		3개월 이내	3개월 초과 1년 이 내	1년 초과 5년 이내	합계 구간 합계
계약상 현금흐름		9,219,344,413	727,583,185	3,387,966,460	13,334,894,058
계약상 현금흐름	기타채무(*)	8,975,763,994	0	0	8,975,763,994
	리스부채	243,580,419	727,583,185	3,387,966,460	4,359,130,064
장부금액					12,892,034,229
장부금액	기타채무(*)				8,975,763,994
	리스부채				3,916,270,235

(*) 각주 - 기타채무에 대한 추가설명, 유동성위험

중업원급여 관련 부채를 제외한 금액입니다.

4. 재무제표

4-1. 재무상태표

재무상태표

제 9 기	2025.12.31 현재
제 8 기	2024.12.31 현재
제 7 기	2023.12.31 현재

(단위 : 원)

	제 9 기	제 8 기	제 7 기
자산			
유동자산	190,058,478,782	166,382,323,280	147,354,844,557
현금및현금성자산 (주4,32,34)	125,423,128,361	83,157,487,318	56,838,904,303
단기금융상품 (주5,32,34)	38,440,210,159	55,444,269,294	61,595,292,151
매출채권 (주6,30,32,34)	8,575,466,125	5,920,234,490	6,932,106,645
기타유동채권 (주7,30,32,34)	10,700,738,882	12,324,338,968	15,456,389,998
기타유동자산 (주9)	6,918,935,255	9,535,993,210	6,532,151,460
당기법인세자산			
비유동자산	55,018,199,101	54,940,920,992	43,302,373,313
기타비유동채권 (주7,30,32,34)	0	5,292,000,000	
당기손익-공정가치금융자산 (주10,32,33)	1,700,000,000	1,000,000,000	
기타포괄손익-공정가치금융자산 (주10,21,32,33)	8,088,783,652	7,463,996,576	4,775,595,667
종속기업 및 관계기업투자 (주11,30)	9,346,612,590	2,415,112,590	216,644,590
유형자산 (주12)	3,201,926,043	3,191,985,954	3,446,372,968
무형자산 (주13)	8,509,808,349	11,848,807,715	9,931,077,315
사용권자산 (주14)	4,956,213,731	3,698,034,902	4,486,893,026
기타비유동금융자산 (주8,32,34)	3,067,374,787	804,751,263	1,067,275,413
기타비유동자산 (주9)	13,558,684,981	17,488,268,953	15,819,418,038
순확정급여자산 (주17)	411,571,820	276,299,741	
이연법인세자산 (주27)	2,177,223,148	1,461,663,298	3,559,096,296
자산총계	245,076,677,883	221,323,244,272	190,657,217,870
부채			
유동부채	28,285,950,201	20,549,422,545	16,856,358,234
기타유동채무 (주15,30,32,34)	13,376,834,854	9,089,522,994	10,267,497,464
유동리스부채 (주14,32,34)	932,805,956	742,494,286	503,297,006
기타유동부채 (주16,23)	8,300,039,256	6,717,718,148	5,760,129,275
당기법인세부채 (주27)	5,676,270,135	3,999,687,117	325,434,489
비유동부채	4,855,399,957	3,512,826,737	4,243,008,369
순확정급여부채 (주17)			312,271,010
비유동리스부채 (주14,32,34)	3,733,290,182	3,053,358,326	3,795,852,612
장기종업원급여부채	192,148,863	117,701,105	99,884,747
충당부채 (주18)	929,960,912	341,767,306	35,000,000
부채총계	33,141,350,158	24,062,249,282	21,099,366,603
자본			
자본금 (주1,19)	11,869,203,000	11,869,203,000	11,869,203,000

자본잉여금 (주19)	162,282,093,691	162,282,093,691	162,282,093,691
기타자본항목 (주20)	10,282,823,019	10,282,823,019	10,282,823,019
기타포괄손익누계액 (주21)	2,387,633,774	1,997,374,313	(129,150,806)
이익잉여금(결손금) (주22)	25,113,574,241	10,829,500,967	(14,747,117,637)
자본총계	211,935,327,725	197,260,994,990	169,557,851,267
자본과부채총계	245,076,677,883	221,323,244,272	190,657,217,870

4-2. 포괄손익계산서

포괄손익계산서

제 9 기 2025.01.01 부터 2025.12.31 까지

제 8 기 2024.01.01 부터 2024.12.31 까지

제 7 기 2023.01.01 부터 2023.12.31 까지

(단위 : 원)

	제 9 기	제 8 기	제 7 기
영업수익 (주23,30)	83,844,480,785	74,866,743,114	75,691,871,495
영업비용 (주24,30)	51,129,596,159	48,758,674,579	47,066,038,607
영업이익	32,714,884,626	26,108,068,535	28,625,832,888
금융수익 (주25,30)	8,637,960,193	12,899,091,572	8,650,544,987
금융비용 (주25)	4,128,691,517	2,201,285,163	2,967,567,373
기타수익 (주26)	987,986,144	1,316,781,539	606,121,247
기타비용 (주26)	13,135,104,802	5,756,736,341	2,231,613,380
법인세차감전순이익	25,077,034,644	32,365,920,142	32,683,318,369
법인세비용 (주27)	5,685,274,741	6,760,967,797	6,465,302,993
보통주당기순이익	19,391,759,903	25,604,952,345	26,218,015,376
기타포괄이익(손실)	386,330,122	2,098,191,378	(361,310,597)
후속적으로 당기손익으로 재분류되는 항목			
후속적으로 당기손익으로 재분류되지 않는 항목	386,330,122	2,098,191,378	(361,310,597)
순확정급여부채의 재측정요소 (주17)	(3,929,339)	(28,333,741)	(232,159,791)
기타포괄손익-공정가치금융자산평가손익 (주10)	390,259,461	2,126,525,119	(129,150,806)
당기총포괄이익	19,778,090,025	27,703,143,723	25,856,704,779
주당이익 (주28)			
기본주당이익 (단위 : 원)	817	1,079	1,106
희석주당이익 (단위 : 원)	817	1,079	1,106

4-3. 자본변동표

자본변동표

제 9 기 2025.01.01 부터 2025.12.31 까지

제 8 기 2024.01.01 부터 2024.12.31 까지

제 7 기 2023.01.01 부터 2023.12.31 까지

(단위 : 원)

	자본			

	자본금	자본잉여금	기타자본구성요소	기타포괄손익누계액	이익잉여금	자본 합계
2023.01.01 (기초자본)	11,792,315,500	159,005,029,718	11,161,110,688		(40,732,973,222)	141,225,482,684
보통주당기순이익					26,218,015,376	26,218,015,376
순확정급여부채의 재측정요소					(232,159,791)	(232,159,791)
기타포괄손익-공정가치금융자산평가손익				(129,150,806)		(129,150,806)
현금배당						
주식매수선택권의 행사	26,887,500	274,726,723	(35,061,523)			266,552,700
주식보상비용						
신주인수권의 행사	50,000,000	3,002,337,250	(455,800,000)			2,596,537,250
기타자본			(387,426,146)			(387,426,146)
2023.12.31 (기말자본)	11,869,203,000	162,282,093,691	10,282,823,019	(129,150,806)	(14,747,117,637)	169,557,851,267
2024.01.01 (기초자본)	11,869,203,000	162,282,093,691	10,282,823,019	(129,150,806)	(14,747,117,637)	169,557,851,267
보통주당기순이익					25,604,952,345	25,604,952,345
순확정급여부채의 재측정요소					(28,333,741)	(28,333,741)
기타포괄손익-공정가치금융자산평가손익				2,126,525,119		2,126,525,119
현금배당						
주식매수선택권의 행사						
주식보상비용						
신주인수권의 행사						
기타자본						
2024.12.31 (기말자본)	11,869,203,000	162,282,093,691	10,282,823,019	1,997,374,313	10,829,500,967	197,260,994,990
2025.01.01 (기초자본)	11,869,203,000	162,282,093,691	10,282,823,019	1,997,374,313	10,829,500,967	197,260,994,990
보통주당기순이익					19,391,759,903	19,391,759,903
순확정급여부채의 재측정요소					(3,929,339)	(3,929,339)
기타포괄손익-공정가치금융자산평가손익				390,259,461		390,259,461
현금배당					(5,103,757,290)	(5,103,757,290)
주식매수선택권의 행사						
주식보상비용						
신주인수권의 행사						
기타자본						
2025.12.31 (기말자본)	11,869,203,000	162,282,093,691	10,282,823,019	2,387,633,774	25,113,574,241	211,935,327,725

4-4. 현금흐름표
현금흐름표

제 9 기 2025.01.01 부터 2025.12.31 까지

제 8 기 2024.01.01 부터 2024.12.31 까지

제 7 기 2023.01.01 부터 2023.12.31 까지

(단위 : 원)

	제 9 기	제 8 기	제 7 기
영업활동으로 인한 현금흐름	39,763,726,906	29,150,487,312	12,780,586,219
영업으로부터 창출된 현금	39,550,009,988	24,252,653,776	8,930,431,591
보통주당기순이익	19,391,759,903	25,604,952,345	26,218,015,376
비현금항목의 조정 (주31)	17,221,897,698	7,549,507,555	6,146,681,763
영업활동으로인한자산부채의변동 (주31)	2,936,352,387	(8,901,806,124)	(23,434,265,548)
이자의 수취	5,262,982,324	6,575,332,386	3,444,850,965
이자의 지급	(193,707,594)	(190,464,670)	(64,002,331)
배당금의 수취	83,022,621	56,637,369	44,024,323

법인세의 환급(납부)	(4,938,580,433)	(1,543,671,549)	425,281,671
투자활동으로 인한 현금흐름	9,572,479,469	(3,684,634,366)	(40,537,980,586)
단기금융상품의 감소	114,694,798,050	103,693,257,228	64,751,979,373
단기금융상품의 증가	(97,548,338,915)	(97,542,234,371)	(94,796,214,127)
단기대여금의 감소	6,074,588,000	1,446,166,000	2,998,710,000
당기손익-공정가치금융자산의 취득	(700,000,000)	(1,000,000,000)	
기타포괄손익-공정가치금융자산의취득			(4,938,871,022)
유형자산의 처분		63,457,273	2,940,485
유형자산의 취득	(567,887,818)	(264,225,706)	(3,322,483,405)
무형자산의 취득	(209,778,410)	(3,309,341,790)	(4,034,297,300)
보증금의 감소	2,250,000	300,300,000	16,900,000
보증금의 증가	(2,341,563,594)	(2,550,000)	(1,000,000,000)
장기대여금의 증가	(2,900,087,844)	(4,870,995,000)	
종속기업투자주식의 취득	(6,931,500,000)	(1,364,800,000)	
관계기업투자자산의 취득		(833,668,000)	(216,644,590)
재무활동으로 인한 현금흐름 (주31)	(5,813,803,191)	(503,297,006)	2,585,268,204
주식매수선택권의 행사			266,552,700
신주인수권의 행사			2,596,537,250
리스부채의 상환	(710,045,901)	(503,297,006)	(277,821,746)
배당금지급	(5,103,757,290)		
현금및현금성자산의 증가(감소)	43,522,403,184	24,962,555,940	(25,172,126,163)
기초 현금및현금성자산	83,157,487,318	56,838,904,303	84,108,438,276
현금및현금성자산에 대한 환율변동효과	(1,256,762,141)	1,356,027,075	(2,097,407,810)
기말 현금및현금성자산	125,423,128,361	83,157,487,318	56,838,904,303

5. 재무제표 주석

1. 회사의 개요

주식회사 디어유(이하 '당사')는 2017년 7월 4일 자본금 6,000백만원으로 설립되었으며, 서울특별시 강남구 언주로172길 8에 본사를 두고 있습니다. 유무선망을 통한 모바일 메신저, 어플리케이션 개발 등을 주요업종으로 하고 있으며, 2019년 1월 1일 소프트웨어 개발 및 공급업을 주 사업목적으로 하는 주식회사 브라이언클을 흡수합병하였습니다. 2021년 11월 10일에 주식을 코스닥시장에 상장(종목코드 376300) 하였습니다.

당기말 현재 당사의 자본금은 11,869백만원이며, 주주 현황은 다음과 같습니다.

(단위: 주)		
주 주 명	소유주식수	지분율
(주)에스엠엔터테인먼트	10,108,159	42.58%
(주)제이와이피엔터테인먼트	2,373,841	10.00%
안종오	1,040,700	4.38%
기타	10,215,706	43.04%
합 계	23,738,406	100.00%

2. 중요한 회계정책

다음은 재무제표의 작성에 적용된 중요한 회계정책입니다. 이러한 정책은 별도의 언급이 없다면, 표시된 회계기간에 계속적으로 적용됩니다.

2.1. 재무제표 작성기준

당사는 주식회사등의외부감사에관한법을 제5조 1항 1호에서 규정하고 있는 국제회계기준위원회의 국제회계기준을 채택하여 정한 회계처리기준인 한국채택국제회계기준(이하 "기업회계기준")에 따라 재무제표를 작성하였습니다.

당사의 재무제표는 기업회계기준서 제1027호 '별도재무제표'에 따른 별도재무제표로서 지배기업, 관계기업의 투자자 또는 공동기업의 참여자가 투자자산을 피투자자의 보고된 성과와 순자산에 근거하지 않고 직접적인 지분 투자에 근거한 회계처리로 표시한 재무제표입니다.

당사의 재무제표는 2026년 2월 4일자 이사회에서 승인되었으며, 2026년 3월 24일자 주주총회에서 최종 승인될 예정입니다.

(1) 측정기준

재무제표는 아래에서 열거하고 있는 재무상태표의 주요 항목을 제외하고는 역사적원가를 기준으로 작성되었습니다.

- 당기손익-공정가치로 측정되는 금융상품
- 기타포괄손익-공정가치로 측정되는 금융상품
- 확정급여채무의 현재가치에서 사외적립자산의 공정가치를 차감한 확정급여부채

(2) 기능통화와 표시통화

당사의 재무제표는 기능통화 및 표시통화인 원화로 작성하여 보고하고 있습니다.

(3) 추정과 판단

한국채택국제회계기준은 재무제표 작성 시 중요한 회계추정의 사용을 허용하고 있으며, 회계정책을 적용함에 있어 경영진의 판단을 요구하고 있습니다. 보다 복잡하고 높은 수준의 판단이 요구되는 부분이나 중요한 가정 및 추정이 요구되는 부분은 주석3에서 설명하고 있습니다.

2.2. 회계정책과 공시의 변경

(1) 당사가 채택한 제·개정 기준서 및 해석서

당사가 2025년 1월 1일 이후 개시하는 회계기간부터 적용한 제·개정 기준서 및 해석서는 다음과 같습니다.

기업회계기준서 제1021호 '환율변동효과'와 기업회계기준서 제1101호 '한국채택국제회계기준의 최초채택' 개정 - 교환가능성 결여

통화의 교환가능성을 평가하고 다른 통화와 교환이 가능하지 않다면 현물환율을 추정하며 관련 정보를 공시하도록 하고 있습니다. 동 개정 기준서의 적용이 재무제표에 미치는 중요한 영향은 없습니다.

(2) 미적용 제·개정 기준서 및 해석서

제정·공표되었으나 2025년 1월 1일 이후 시작하는 회계연도에 시행일이 도래하지 아니한 주요 제·개정 기준서 및 해석서는 다음과 같습니다. 당사는 재무제표 작성시다음의 제·개정 기준서 및 해석서를 조기적용하지 아니하였습니다.

① K-IFRS 1118 '재무제표 표시와 공시'

K-IFRS 1118 '재무제표 표시와 공시' 기준서는 K-IFRS 1001 '재무제표 표시' 기준서를 대체하며, 2027년 1월 1일 이후 최초로 개시되는 회계연도부터 시행될 예정입니다. 새로운 회계기준은 다음과 같은 주요 변화를 포함합니다.

- 손익계산서의 모든 수익과 비용을 영업, 투자, 재무, 중단영업 및 법인세의 5가지 범주로 분류하며, 영업이익을 포함하는 새로운 중간합계에 대한 공시가 요구됨
- 경영진이 정의한 성과측정치(MPMs) 개념을 도입하며 경영진 성과 측정치에 대한 정보는 하나의 주석으로 공시
- 재무제표에 표시되고 주석에 공시될 항목을 선정하는 과정에 있어 정보의 통합과 세분화에 대한 원칙 제시
- 간접법에 따른 영업활동 현금흐름을 표시할 때 영업이익 중간합계를 현금흐름표 작성의 시작점으로 사용

당사는 새로운 회계기준의 영향을 평가하는 과정에 있습니다.

② 다음의 제·개정 기준서는 당사에 중요한 영향을 미치지 않을 것으로 판단됩니다.

- 금융상품 분류와 측정 요구사항 (K-IFRS 1107 금융상품: 공시, K-IFRS 1109 금융상품)
- 자연에 의존하는 전력 계약 (K-IFRS 1107 금융상품: 공시, K-IFRS 1109 금융상품)
- 연차개선 (K-IFRS 1007 현금흐름표, K-IFRS 1101 한국채택국제회계기준의 최초채택, K-IFRS 1107 금융상품: 공시, K-IFRS 1109 금융상품, K-IFRS 1110 연결재무제표)

2.3. 중요한 회계정책

(1) 종속기업 및 지분법피투자기업 지분

당사의 재무제표는 기업회계기준서 제 1027 호에 따른 별도재무제표입니다. 당사는종속기업 및 관계기업에 대한 투자자산에 대하여 기업회계기준서 제 1027 호에 따른원가법을 선택하여 회계처리하고 있습니다.

(2) 영업부문

영업부문별 정보는 최고영업의사결정자에게 내부적으로 보고되는 방식에 기초하여 공시됩니다. 최고영업의사결정자는 영업부문에 배부될 자원과 영업부문의 성과를 평가하는데 책임이 있습니다. 당사는 아티스트와 고객간의 온라인 커뮤니케이션 기반 서비스인 버블 단일부문을 영위하고 있으며, 관련 정보는 주석 23에 표시하고 있습니다.

(3) 현금 및 현금성자산

당사는 취득일로부터 만기일이 3개월 이내인 투자자산을 현금 및 현금성자산으로 분류하고 있습니다. 지분상품은 현금성자산에서 제외되나, 상환일이 정해져 있고 취득일로부터 상환일까지의 기간이 단기인 우선주와 같이 실질적으로 현금성자산인 경우에는 현금성자산에 포함됩니다.

(4) 비파생금융자산

① 인식 및 최초 측정

매출채권과 발행 채무증권은 발행되는 시점에 최초로 인식됩니다. 다른 금융상품과 금융부채는 당사가 금융상품의 계약당사자가 되는 때에만 인식됩니다.

② 분류 및 후속측정

1) 금융자산: 사업모형

당사는 사업이 관리되는 방식과 경영진에게 정보가 제공되는 방식을 가장 잘 반영하기 때문에 금융자산의 포트폴리오 수준에서 보유되는 사업모형의 목적을 평가합니다. 이러한 목적을 위해 제거요건을 충족하지 않는 거래에서 제3자에게 금융자산을 이전하는 거래는 매도로 간주되지 않습니다.

2) 금융자산: 계약상 현금흐름이 원금과 이자로만 이루어져 있는지에 대한 평가

계약상 현금흐름이 원금과 이자에 대한 지급만으로 이루어져 있는지를 평가할 때, 당사는 해당 상품의 계약조건을 고려합니다. 금융자산이 계약상 현금흐름의 시기나 금액을 변경시키는 계약조건을 포함하고 있다면, 그 계약조건 때문에 해당 금융상품의 존속기간에 걸쳐 생길 수 있는 계약상 현금흐름이 원리금 지급만으로 구성되는지를 판단해야 합니다.

이를 평가할 때 당사는 다음을 고려합니다.

- 현금흐름의 금액이나 시기를 변경시키는 조건부 상황
- 변동 이자율 특성을 포함하여 계약상 액면 이자율을 조정하는 조항
- 중도상환특성과 만기연장특성
- 특정 자산으로부터 발생하는 현금흐름에 대한 당사의 청구권을 제한하는 계약조건(예: 비소구특징)

3) 금융자산: 후속측정과 손익

- 상계

당사는 당사가 인식한 자산과 부채에 대해 법적으로 집행가능한 상계권리를 현재 갖고 있고, 차액으로 결제하거나, 자산을 실현하는 동시에 부채를 결제할 의도가 있는 경우에만 금융자산과 금융부채를 상계하고 재무상태표에 순액으로 표시합니다.

(5) 금융자산의 손상

① 금융상품과 계약자산

당사는 다음 자산의 기대신용손실에 대해 손실충당금을 인식합니다.

- 상각후원가로 측정하는 금융자산
- 기업회계기준서 제1115호에서 정의된 계약자산

당사는 12개월 기대신용손실로 측정되는 다음의 금융자산을 제외하고는 전체기간 기대신용손실에 해당하는 금액으로 손실충당금을 측정합니다.

- 보고기간말에 신용이 위험이 낮다고 결정된 채무증권
- 최초 인식 이후 신용위험(즉, 금융자산의 기대존속기간동안에 걸쳐 발생할 채무불이행 위험)이 유의적으로 증가하지 않은 기타 채무증권과 은행예금

매출채권과 계약자산에 대한 손실충당금은 항상 전체기간 기대신용손실에 해당하는 금액으로 측정됩니다.

당사는 다음과 같은 경우 금융자산에 채무불이행이 발생했다고 고려합니다.

- 채무자가 당사가 소구활동을 하지 않으면, 당사에게 신용의무를 완전하게 이행하지 않을 것 같은 경우

당사는 채무증권의 신용위험등급이 국제적으로 '투자등급'의 정의로 이해되는 수준인 경우 신용위험이 낮다고 간주합니다.

② 신용이 손상된 금융자산

매 보고기간말에, 당사는 상각후원가로 측정되는 금융자산과 기타포괄손익-공정가치로 측정되는 채무증권의 신용이 손상되었는지 평가합니다. 금융자산의 추정미래현금흐름에 악영향을 미치는 하나 이상의 사건이 발생한 경우에 해당 금융자산은 신용이 손상된 것입니다.

금융자산의 신용이 손상된 증거는 다음과 같은 관측 가능한 정보를 포함합니다.

- 발행자나 차입자의 유의적인 재무적 어려움
- 차입자의 재무적 어려움에 관련된 경제적이나 계약상 이유로 당초 차입조건의 불가피한 완화
- 차입자의 파산가능성이 높아지거나 그 밖의 재무구조조정 가능성이 높아짐
- 재무적 어려움으로 인해 해당 금융자산에 대한 활성시장 소멸

③ 재무상태표 상 신용손실충당금의 표시

상각후원가로 측정하는 금융자산에 대한 손실충당금은 해당 자산의 장부금액에서 차감합니다. 기타포괄손익-공정가치로 측정하는 채무상품에 대해서는 손실충당금은 당기손익에 포함하고 기타포괄손익에 인식합니다.

④ 제각

금융자산의 계약상 현금흐름 전체 또는 일부의 회수에 대한 합리적인 기대가 없는 경우 해당 자산을 제거합니다. 개인 고객에 대해 당사는 유사 자산의 회수에 대한 과거 경험에 근거하여 장부금액을 제각하고, 기업고객에 대해서는 회수에 대한 합리적인 기대가 있는지를 평가하여 제각의 시기와 금액을 개별적으로 평가합니다. 당사는 제각한 금액이 유의적으로 회수할 것이라는 기대를 갖고 있지 않습니다. 그러나 제각된금융자산은 당사의 만기가 된 금액의 회수 절차에 따라 회수활동의 대상이 될 수 있습니다.

(5) 유형자산

유형자산 중 토지는 감가상각을 하지 않으며, 그 외 유형자산은 자산의 취득원가에서 잔존가치를 차감한 금액에 대하여 아래에 제시된 경제적 내용연수에 걸쳐 해당 자산에 내재되어 있는 미래 경제적 효익의 예상 소비 형태를 가장 잘 반영한 정액법으로 상각하고 있습니다.

당기 및 전기의 추정 내용연수는 다음과 같습니다.

구 분	내용연수
건물	25년
시설장치	4년
비품	4년

후속지출은 해당 지출과 관련된 미래 경제적 효익이 당사로 유입될 가능성이 높은 경우에만 자본화하고 있습니다.

(6) 무형자산

무형자산은 최초 인식할 때 원가로 측정하며, 최초 인식 후에 원가에서 상각누계액과손상차손누계액을 차감한 금액을 장부금액으로 인식하고 있습니다.

무형자산은 사용 가능한 시점부터 잔존가치를 영("0")으로 하여 아래의 내용연수 동안 정액법으로 상각하고 있습니다. 다만, 일부 무형자산에 대해서는 이를 이용할 수 있을 것으로 기대되는 기간에 대하여 예측가능한 제한이 없으므로 당해 무형자산의 내용연수가 비한정인 것으로 평가하고 상각하지 아니하고 있습니다.

구 분	내용연수
산업재산권	5년 ~ 7년
저작권	4년
소프트웨어	4년
기술력	3년
계약권자산	3년

(7) 리스

계약에서 대가와 교환하여, 식별되는 자산의 사용 통제권을 일정기간 이전하게 한다면 그 계약은 리스이거나 리스를 포함합니다. 한편, 당사는 사용권자산의 내용연수는리스기간을 적용하여 정액법으로 감가상각하고 있습니다.

1) 리스이용자

리스요소를 포함하는 계약의 개시일이나 변경유효일에 당사는 계약대가를 상대적 개별 가격에 기초하여 각 리스요소에 배분합니다. 실무적 간편법으로 리스이용자는 비리스요소를 리스요소와 분리하지 않고, 각 리스요소와 이에 관련되는 비리스요소를 하나의 리스요소로 회계처리하는 방법을 기초자산의 유형별로 선택할 수 있으며, 당사는 이러한 실무적 간편법을 사용하지 않고 있습니다.

리스부채는 리스개시일 현재 지급되지 않은 리스료의 현재가치로 최초 측정합니다. 일반적으로 당사는 증분차입이자율을 할인율로 사용합니다.

당사는 다양한 외부 재무 정보에서 얻은 이자율에서 리스의 조건과 리스 자산의 특성을 반영하기 위한 조정을 하고 증분차입이자율을 산정합니다.

당사는 재무상태표에서 투자부동산의 정의를 충족하지 않는 사용권자산을 '사용권자산'으로 표시하고 리스부채는 '기타금융부채'로 표시하였습니다.

- 단기리스와 소액 기초자산 리스

당사는 IT 장비 등을 포함하여 리스기간이 12개월 이내인 단기리스와 소액 기초자산리스에 대하여 사용권자산과 리스부채를 인식하지 않는 실무적 간편법을 선택하였습니다. 당사는 이러한 리스에 관련된 리스료를 리스기간에 걸쳐 정액법에 따라 비용으로 인식합니다.

(8) 비파생금융부채

당사는 계약상 내용의 실질과 금융부채의 정의에 따라 금융부채를 당기손익인식금융부채와 기타금융부채로 분류하고 계약의 당사자가 되는 때에 재무상태표에 인식하고 있습니다.

(9) 종업원급여

확정급여부채 및 기타장기종업원급여부채는 매년 독립적인 계리사에 의해 예측단위적립방식으로 계산되고 있습니다.

(10) 총당부채

총당부채는 과거사건의 결과로 존재하는 현재의무(법적의무 또는 의제의무)로서, 당해 의무를 이행하기 위하여 경제적효익을 갖는 자원이 유출될 가능성이 높으며 그 의무의 이행에 소요되는 금액을 신뢰성 있게 추정할 수 있는 경우에 인식하고 있습니다.

총당부채로 인식하는 금액은 관련된 사건과 상황에 대한 불가피한 위험과 불확실성을 고려하여 현재의무를 보고기간말에 이행하기 위하여 소요되는 지출에 대한 최선의 추정치입니다. 화폐의 시간가치 효과가 중요한 경우 총당부채는 의무를 이행하기 위하여 예상되는 지출액의 현재가치로 평가하고 있습니다.

매 보고기간말마다 총당부채의 잔액을 검토하고, 보고기간말 현재 최선의 추정치를 반영하여 조정하고 있습니다. 의무이행을 위하여 경제적효익이 내재된 자원이 유출될 가능성이 더 이상 높지 아니한 경우에는 관련 총당부채를 환입하고 있습니다.

총당부채는 최초 인식과 관련 있는 지출에만 사용하고 있습니다.

(11) 외화

당사의 재무제표 작성에 있어서 그 기업의 기능통화 외의 통화(외화)로 이루어진 거래는 거래일의 환율을 적용하여 기록하고 있습니다.

매 보고기간 말에 화폐성 외화항목은 보고기간 말의 마감환율로 환산하고 있습니다. 공정가치로 측정하는 비화폐성 외화항목은 공정가치가 결정된 날의 환율로 환산하고, 역사적원가로 측정하는 비화폐성항목은 거래일의 환율로 환산하고 있습니다. 외환차이는 일반적으로 당기손익으로 인식되고, 금융손익으로 표시됩니다.

(12) 고객과의 계약에서 생기는 수익

① 수행의무와 수익인식 정책

당사는 아티스트와 고객간의 온라인 커뮤니케이션 기반 어플리케이션 서비스 제공을주된 사업으로 영위하고 있으며, 수익은 고객과의 계약에서 약속된 대가를 기초로 측정됩니다. 당사는 고객에게 재화나 용역에 대한 통제가 이전될때 수익을 인식합니다.

② 기간에 걸쳐 이행하는 수행의무

당사는 모바일플랫폼을 통해 아티스트와 고객간의 온라인 커뮤니케이션 서비스를 제공하고 있습니다. 고객에게 제공된 서비스의 사용기간에 걸쳐 당사가 유의적인 영향을 미치는 활동을 수행하므로 당사는 서비스의 제공 기간에 걸쳐 수익을 인식합니다.

③ 본인 또는 대리인 여부에 대한 판단

당사는 모바일플랫폼에 제공하는 온라인 커뮤니케이션 서비스와 관련하여 엔터테인먼트사와 아티스트 제휴계약에 따라 서비스를 제공하고 있으며, 당사는 고객에게 재화나 용역이 이전되기 전에 정해진 재화나 용역을 통제하지 못하는 경우에는 '대리인'에 해당하는 것으로 판단하여 순액으로 수익

을 인식하고 있습니다.

한편, 유의적인 금융요소가 있을 경우 고객이 현금으로 결제했다면 지급하였을 가격을 반영한 가격으로 수익을 인식합니다.

(13) 금융수익과 비용

- 이자수익
- 이자비용
- 당기손익-공정가치로 측정하는 금융자산에 대한 순손익
- 금융자산과 금융부채에 대한 외환손익
- 상각후원가 혹은 기타포괄손익-공정가치로 측정하는 채무상품에 대한 투자자산에서 발생하는 손상차손(혹은 손상차손환입)

이자수익 혹은 이자비용은 유효이자율법을 사용하여 인식하였습니다. 배당금 수익은당사가 배당을 받을 권리가 확정되는 시점에 인식합니다.

3. 중요한 회계추정 및 가정

재무제표 작성에는 미래에 대한 가정 및 추정이 요구되며 경영진은 당사의 회계정책을 적용하기 위해 판단이 요구됩니다. 추정 및 가정은 지속적으로 평가되며, 과거 경험과 현재의 상황에 비추어 합리적으로 예측가능한 미래의 사건을 고려하여 이루어집니다. 보고기간말 현재 경영진의 최선의 판단을 기준으로 한 추정치와 가정이 실제 환경과 다를 경우 이러한 추정치와 실제 결과는 다를 수 있습니다.

다음 회계연도에 자산 및 부채 장부금액의 조정에 영향을 미칠 수 있는 경영진 판단과 유의적 위험에 대한 추정 및 가정은 다음과 같습니다. 일부 항목에 대한 유의적인 판단 및 추정에 대한 추가적인 정보는 개별 주석에 포함되어 있습니다.

① 가정과 추정의 불확실성

다음 보고기간 이내에 중요한 조정이 발생할 수 있는 유의한 위험이 있는 가정과 추정의 불확실성에 대한 정보는 다음의 주석에 포함되어 있습니다.

- 주석 27: 이연법인세자산의 인식, 차감할 일시적차이의 사용

② 공정가치 측정

당사의 회계정책과 공시사항은 다수의 금융 및 비금융자산과 부채에 대해 공정가치 측정이 요구되고 있습니다. 당사는 공정가치평가 정책과 절차를 수립하고 있습니다. 동 정책과 절차에는 공정가치 서열체계에서 수준 3으로 분류되는 공정가치를 포함한 모든 유의적인 공정가치 측정의 검토를 책임지는 평가부서의 운영을 포함하고 있으며, 그 결과는 재무담당임원에게 직접 보고되고 있습니다. 평가부서는 정기적으로 관측가능하지 않은 유의적인 투입변수와 평가 조정을 검토하고 있습니다. 공정가치측정에서 중개인 가격이나 평가기관과 같은 제3자 정보를 사용하는 경우, 평가부서에서 제3자로부터 입수한 정보에 근거한 평가가 공정가치 서열체계 내 수준별 분류를 포함하고 있으며 해당 기준서의 요구사항을 충족한다고 결론을 내릴 수 있는지 여부를 판단하고 있습니다.

자산이나 부채의 공정가치를 측정하는 경우, 당사는 최대한 시장에서 관측가능한 투입변수를 사용하고 있습니다. 공정가치는 다음과 같이 가치평가기법에 사용된 투입변수에 기초하여 공정가치 서열체계 내에서 분류됩니다.

- 수준 1: 측정일에 동일한 자산이나 부채에 대한 접근 가능한 활성시장의 조정되지 않은 공시가격

- 수준 2: 수준 1의 공시가격 이외에 자산이나 부채에 대해 직접적으로 또는 간접적으로 관측가능한 투입변수
 - 수준 3: 자산이나 부채에 대한 관측가능하지 않은 투입변수
- 자산이나 부채의 공정가치를 측정하기 위해 사용되는 여러 투입변수가 공정가치 서열체계 내에서 다른 수준으로 분류되는 경우, 당사는 측정치 전체에 유의적인 공정가치 서열체계에서 가장 낮은 수준의 투입변수와 동일한 수준으로 공정가치 측정치 전체를 분류하고 있으며, 변동이 발생한 보고기간 말에 공정가치 서열체계의 수준간 이동을 인식하고 있습니다.
- 공정가치 측정 시 사용된 가정의 자세한 정보는 아래 주석에 포함되어 있습니다.
- 주석 33: 공정가치측정

4. 현금및현금성자산

현금및현금성자산 공시

당기 (단위 : 원)

		공시금액
현금및현금성자산		125,423,128,361
현금및현금성자산	보통예금	125,423,128,361

전기 (단위 : 원)

		공시금액
현금및현금성자산		83,157,487,318
현금및현금성자산	보통예금	83,157,487,318

5. 단기금융상품

단기금융상품 공시

당기 (단위 : 원)

		공시금액
단기금융상품		38,440,210,159
단기금융상품에 대한 기술	정기예금	

전기 (단위 : 원)

		공시금액
단기금융상품		55,444,269,294
단기금융상품에 대한 기술	정기예금	

6. 매출채권

매출채권의 공시

당기 (단위 : 원)

	총장부금액	손실충당금	장부금액 합계
매출채권	8,576,035,925	(569,800)	8,575,466,125

전기

(단위 : 원)

	총장부금액	손실총당금	장부금액 합계
매출채권	5,920,804,290	(569,800)	5,920,234,490

손실총당금 산출에 관한 설명

당사는 매출채권에 대해 전체 기간 기대신용손실을 손실총당금으로 인식하는 간편법을 적용합니다. 기대신용손실을 측정하기 위해 신용위험 특성과 연체일을 기준으로 구분하였습니다.

매출채권에 대한 기대신용손실은 매출채권의 과거 신용손실 경험 및 고객 특유의 손실양상, 일반적인 경제 환경, 채무자의 현행 재무상태에 대한 분석을 고려한 총당금 설정률표를 이용하여 산정합니다.

연체되거나 손상된 매출채권에 대한 공시

당기

(단위 : 원)

	금융자산, 분별														
	매출채권														
	연체상태														
	연체되지 않은 채권			3개월 이내			3개월 초과 6개월 이내			6개월 초과 1년 이내			1년 초과		
	장부금액		장부금액 합계	장부금액		장부금액 합계	장부금액		장부금액 합계	장부금액		장부금액 합계	장부금액		장부금액 합계
	총장부금액	손실총당금		총장부금액	손실총당금		총장부금액	손실총당금		총장부금액	손실총당금		총장부금액	손실총당금	
매출채권	7,708,018,772	0	7,708,018,772	809,886,505	0	809,886,505	57,760,848	0	57,760,848	0	0	0	569,800	(569,800)	0

전기

(단위 : 원)

	금융자산, 분별														
	매출채권														
	연체상태														
	연체되지 않은 채권			3개월 이내			3개월 초과 6개월 이내			6개월 초과 1년 이내			1년 초과		
	장부금액		장부금액 합계	장부금액		장부금액 합계	장부금액		장부금액 합계	장부금액		장부금액 합계	장부금액		장부금액 합계
	총장부금액	손실총당금		총장부금액	손실총당금		총장부금액	손실총당금		총장부금액	손실총당금		총장부금액	손실총당금	
매출채권	5,916,373,262	0	5,916,373,262	3,861,228	0	3,861,228	0	0	0	0	0	0	569,800	(569,800)	0

매출채권 손실총당금의 변동에 대한 공시

당기

(단위 : 원)

	금융상품
	매출채권
	장부금액
	손실총당금
기초금액	(569,800)
대손상각비	0
기말금액	(569,800)

전기

(단위 : 원)

	금융상품
	매출채권
	장부금액
	손실총당금
기초금액	(569,800)
대손상각비	0
기말금액	(569,800)

7. 기타채권

기타 채권에 대한 공시

당기

(단위 : 원)

		총장부금액	손실총당금	장부금액 합계
기타유동채권		11,098,844,552	(398,105,670)	10,700,738,882
기타유동채권	미수금	9,555,999,438	0	9,555,999,438
	미수수익	1,242,845,114	(98,105,670)	1,144,739,444
	단기대여금	300,000,000	(300,000,000)	0
기타비유동채권		8,192,087,844	(8,192,087,844)	0
기타비유동채권	장기대여금	8,192,087,844	(8,192,087,844)	0

전기

(단위 : 원)

		총장부금액	손실총당금	장부금액 합계
기타유동채권		12,647,553,211	(323,214,243)	12,324,338,968
기타유동채권	미수금	4,699,975,170	0	4,699,975,170
	미수수익	1,572,990,041	(23,214,243)	1,549,775,798
	단기대여금	6,374,588,000	(300,000,000)	6,074,588,000
기타비유동채권		5,292,000,000	0	5,292,000,000
기타비유동채권	장기대여금	5,292,000,000	0	5,292,000,000

연체되거나 손상된 기타채권에 대한 공시

당기

(단위 : 원)

금융자산, 분류						
기타채권						
연체상태						
연체되지 않은 채권				1년 초과		
장부금액			장부금액 합계	장부금액		장부금액 합계
총장부금액	손실총당금			총장부금액	손실총당금	
기타채권	18,967,718,153	(8,266,979,271)	10,700,738,882	323,214,243	(323,214,243)	0

전기

(단위 : 원)

금융자산, 분류						
기타채권						
연체상태						
연체되지 않은 채권				1년 초과		
장부금액			장부금액 합계	장부금액		장부금액 합계
총장부금액	손실총당금			총장부금액	손실총당금	
기타채권	17,616,338,968	0	17,616,338,968	323,214,243	(323,214,243)	0

기타채권의 총장부금액과 손실총당금의 합계

당기

(단위 : 원)

	총장부금액	손실총당금	장부금액 합계
기타채권	19,290,932,396	(8,590,193,514)	10,700,738,882

전기

(단위 : 원)

	총장부금액	손실총당금	장부금액 합계
기타채권	17,939,553,211	(323,214,243)	17,616,338,968

기타채권 손실총당금의 변동에 대한 공시

당기

(단위 : 원)

	금융상품	
	기타채권	
	장부금액	
	손실총당금	
기초금액		(323,214,243)
대손상각비		(8,266,979,271)
기말금액		(8,590,193,514)

전기

(단위 : 원)

	금융상품	
	기타채권	
	장부금액	
	손실총당금	
기초금액		(323,214,243)
대손상각비		0
기말금액		(323,214,243)

8. 기타금융자산

기타금융자산에 대한 공시

당기

(단위 : 원)

		총장부금액	현재가치할인차금	장부금액 합계
기타비유동금융자산		3,342,263,594	(274,888,807)	3,067,374,787
기타비유동금융자산	임차보증금	3,000,000,000	(274,888,807)	2,725,111,193
	기타보증금	342,263,594	0	342,263,594

전기

(단위 : 원)

		총장부금액	현재가치할인차금	장부금액 합계
기타비유동금융자산		1,002,950,000	(198,198,737)	804,751,263

기타비유동금융자산	임차보증금	1,000,000,000	(198,198,737)	801,801,263
	기타보증금	2,950,000	0	2,950,000

9. 기타자산

기타자산에 대한 공시

당기

(단위 : 원)

		공시금액
기타유동자산		6,918,935,255
기타유동자산	선급금	111,730,771
	선급비용	6,122,350,808
	부가세대급금	684,853,676
기타비유동자산		13,558,684,981
기타비유동자산	장기선급비용	13,558,684,981

전기

(단위 : 원)

		공시금액
기타유동자산		9,535,993,210
기타유동자산	선급금	186,541,023
	선급비용	8,857,696,101
	부가세대급금	491,756,086
기타비유동자산		17,488,268,953
기타비유동자산	장기선급비용	17,488,268,953

10. 공정가치측정금융자산

당기손익-공정가치금융자산의 공시

당기

(단위 : 원)

		금융자산, 유형		금융자산, 유형 합계
		시장성 없는 출자금		
당기손익-공정가치금융자산	2024 IBK-SBI 문화콘텐츠 펀드	900,000,000	KDB 쿼텀 모빌리티 밸류체인 오픈이노베이션 펀드	1,700,000,000
			800,000,000	

전기

(단위 : 원)

		금융자산, 유형		금융자산, 유형 합계
		시장성 없는 출자금		
	2024 IBK-SBI 문화콘텐츠 펀드		KDB 쿼텀 모빌리티 밸류체인 오픈이노베이션	

		펀드	
당기손익-공정가치금융 자산	200,000,000	800,000,000	1,000,000,000

당기손익-공정가치금융자산의 변동에 대한 공시

당기

(단위 : 원)

	당기손익-공정가치금융자산
기초금액	1,000,000,000
취득	700,000,000
평가손익	0
기말금액	1,700,000,000

전기

(단위 : 원)

	당기손익-공정가치금융자산
기초금액	0
취득	1,000,000,000
평가손익	0
기말금액	1,000,000,000

기타포괄손익-공정가치금융자산의 공시

당기

(단위 : 원)

	금융자산, 유형
	시장성 있는 지분증권
	m-up holdings, Inc.
기타포괄손익-공정가치금융자산	8,088,783,652
시장성 있는 지분증권에 대한 추가 기술	m-up holdings, Inc.은 일본 도쿄거래소에 상장되어 있습니다.

전기

(단위 : 원)

	금융자산, 유형
	시장성 있는 지분증권
	m-up holdings, Inc.
기타포괄손익-공정가치금융자산	7,463,996,576
시장성 있는 지분증권에 대한 추가 기술	m-up holdings, Inc.은 일본 도쿄거래소에 상장되어 있습니다.

기타포괄손익-공정가치금융자산의 변동에 대한 공시

당기

(단위 : 원)

	기타포괄손익-공정가치금융자산
기초금액	7,463,996,576
취득	0
평가손익(기타포괄손익)	624,787,076
기말금액	8,088,783,652

전기

(단위 : 원)

	기타포괄손익-공정가치금융자산
기초금액	4,775,595,667
취득	0
평가손익(기타포괄손익)	2,688,400,909
기말금액	7,463,996,576

11. 종속기업 및 관계기업투자

(1) 당기말과 전기말 현재 종속기업 및 관계기업투자의 내역은 다음과 같습니다.

(단위: 원)									
기업명	소재지	결산월	주요영업활동	당기말			전기말		
				소유지분율	취득금액	장부금액	소유지분율	취득금액	장부금액
<종속기업>									
DEAR U International Inc.	미국	12월	소프트웨어 서비스업	100.00%	8,296,300,000	8,296,300,000	100.00%	1,364,800,000	1,364,800,000
<관계기업>									
스타십벤처머신(주)	대한민국	12월	소프트웨어 개발 및 공급업	29.20%	1,499,948,288	-	29.20%	1,499,948,288	-
Dear U plus, Inc.	일본	3월	어플리케이션 서비스 사업 운영 및 관리	44.00%	1,050,312,590	1,050,312,590	44.00%	1,050,312,590	1,050,312,590
합 계					10,846,560,878	9,346,612,590		3,915,060,878	2,415,112,590

(2) 당기 및 전기 중 종속기업 및 관계기업투자의 변동내역은 다음과 같습니다.

① 당기

(단위: 원)					
기업명	기 초	취 득	처 분	손 상	기 말
DEAR U International Inc.	1,364,800,000	6,931,500,000	-	-	8,296,300,000
Dear U plus, Inc.	1,050,312,590	-	-	-	1,050,312,590
합 계	2,415,112,590	6,931,500,000	-	-	9,346,612,590

② 전기

(단위: 원)					
기업명	기 초	취 득	처 분	손 상	기 말
DEAR U International Inc.(*)	-	1,364,800,000	-	-	1,364,800,000
Dear U plus, Inc.	216,644,590	833,668,000	-	-	1,050,312,590
합 계	216,644,590	2,198,468,000	-	-	2,415,112,590

(*) 전기 중 신규설립 출자로 취득하였습니다.

(3) 당기 및 전기의 주요 종속기업 및 관계기업투자에 대한 요약 재무정보는 다음과 같습니다.

① 당기

(단위: 원)						
기업명	자 산	부 채	자 본	매 출	당기순손익	총포괄손익
DEAR U International Inc.	6,731,297,803	8,483,260,854	(1,751,963,051)	6,957,472	(9,479,803,884)	(9,336,925,473)
Dear U plus, Inc.	3,344,916,815	1,856,206,538	1,488,710,277	3,817,463,628	315,754,031	280,420,572

② 전기

(단위: 원)						
기업명	자 산	부 채	자 본	매 출	당기순손익	총포괄손익
DEAR U International Inc.	6,383,488,466	5,730,026,044	653,462,422	3,395,974	(765,584,522)	(711,337,578)
Dear U plus, Inc.	2,003,655,776	795,366,071	1,208,289,705	1,119,156,015	(1,025,227,975)	(1,077,880,159)

12. 유형자산

유형자산에 대한 세부 정보 공시

당기

(단위 : 원)

		총장부금액	감가상각누계액	손상차손누계액	장부금액 합계
유형자산		3,785,213,054	(575,993,777)	(7,293,234)	3,201,926,043
유형자산	토지	1,410,335,174	0	0	1,410,335,174
	건물	1,084,592,215	(112,074,528)	0	972,517,687
	시설장치	485,000,000	(10,104,166)	0	474,895,834
	비품	805,285,665	(453,815,083)	(7,293,234)	344,177,348

전기

(단위 : 원)

		총장부금액	감가상각누계액	손상차손누계액	장부금액 합계
유형자산		3,699,562,735	(498,759,593)	(8,817,188)	3,191,985,954
유형자산	토지	1,410,335,174	0	0	1,410,335,174
	건물	1,084,592,215	(68,690,840)	0	1,015,901,375
	시설장치	466,400,000	(125,249,999)	0	341,150,001
	비품	738,235,346	(304,818,754)	(8,817,188)	424,599,404

유형자산 변동내역에 대한 공시

당기

(단위 : 원)

	토지	건물	시설장치	비품	차량운반구	유형자산 합계
기초 유형자산	1,410,335,174	1,015,901,375	341,150,001	424,599,404	0	3,191,985,954
취득	0	0	487,926,000	88,606,218	0	576,532,218
처분 및 폐기	0	0	(236,765,961)	(747,071)	0	(237,513,032)
상각	0	(43,383,688)	(117,414,206)	(168,281,203)	0	(329,079,097)
기말 유형자산	1,410,335,174	972,517,687	474,895,834	344,177,348	0	3,201,926,043

전기

(단위 : 원)

	토지	건물	시설장치	비품	차량운반구	유형자산 합계
기초 유형자산	1,410,335,174	1,059,285,063	442,485,417	534,267,314	0	3,446,372,968
취득	0	0	14,500,000	52,634,274	65,504,123	132,638,397
처분 및 폐기	0	0	0	0	(62,429,140)	(62,429,140)

상각	0	(43,383,688)	(115,835,416)	(162,302,184)	(3,074,983)	(324,596,271)
기말 유형자산	1,410,335,174	1,015,901,375	341,150,001	424,599,404	0	3,191,985,954

13. 무형자산

무형자산에 대한 세부 정보 공시

당기

(단위 : 원)

		총장부금액	감가상각누계액	손상차손누계액	장부금액 합계
무형자산		25,290,753,064	(4,264,923,932)	(12,516,020,783)	8,509,808,349
무형자산	영업권	19,637,578,902	0	(12,504,770,783)	7,132,808,119
	산업재산권	161,369,986	(69,728,783)	0	91,641,203
	소프트웨어	221,712,367	(195,195,149)	(11,250,000)	15,267,218
	계약권자산	4,000,000,000	(4,000,000,000)	0	0
	회원권	1,270,091,809	0	0	1,270,091,809

전기

(단위 : 원)

		총장부금액	감가상각누계액	손상차손누계액	장부금액 합계
무형자산		27,230,974,654	(2,866,146,156)	(12,516,020,783)	11,848,807,715
무형자산	영업권	19,637,578,902	0	(12,504,770,783)	7,132,808,119
	산업재산권	143,141,576	(45,126,477)	0	98,015,099
	소프트웨어	221,712,367	(154,353,013)	(11,250,000)	56,109,354
	계약권자산	4,000,000,000	(2,666,666,666)	0	1,333,333,334
	회원권	3,228,541,809	0	0	3,228,541,809

무형자산 및 영업권의 변동내역에 대한 공시

당기

(단위 : 원)

	영업권	산업재산권	소프트웨어	계약권자산	회원권	무형자산 및 영업권 합계
기초 무형자산	7,132,808,119	98,015,099	56,109,354	1,333,333,334	3,228,541,809	11,848,807,715
취득	0	18,228,410	0	0	191,550,000	209,778,410
처분 및 폐기	0	0	0	0	(2,150,000,000)	(2,150,000,000)
상각	0	(24,602,306)	(40,842,136)	(1,333,333,334)	0	(1,398,777,776)
기말 무형자산	7,132,808,119	91,641,203	15,267,218	0	1,270,091,809	8,509,808,349

전기

(단위 : 원)

	영업권	산업재산권	소프트웨어	계약권자산	회원권	무형자산 및 영업권 합계
기초 무형자산	7,132,808,119	44,859,373	86,743,156	2,666,666,667	0	9,931,077,315
취득	0	70,799,981	10,000,000	0	3,228,541,809	3,309,341,790
처분 및 폐기	0	0	0	0	0	0
상각	0	(17,644,255)	(40,633,802)	(1,333,333,333)	0	(1,391,611,390)
기말 무형자산	7,132,808,119	98,015,099	56,109,354	1,333,333,334	3,228,541,809	11,848,807,715

영업권의 현금창출단위별 배분

당기

(단위 : 원)

	현금창출단위 합계		
	버블		
	장부금액		장부금액 합계
	총장부금액	손상차손누계액	
영업권	19,637,578,902	(12,504,770,783)	7,132,808,119
영업권에 대한 기술	2019년 소프트웨어 개발 및 공급업을 주 사업 목적으로 하는 주식회사 브라이니클을 흡수합병 하는 과정에서 발생한 영업권입니다.		

전기

(단위 : 원)

	현금창출단위 합계		
	버블		
	장부금액		장부금액 합계
	총장부금액	손상차손누계액	
영업권	19,637,578,902	(12,504,770,783)	7,132,808,119
영업권에 대한 기술	2019년 소프트웨어 개발 및 공급업을 주 사업 목적으로 하는 주식회사 브라이니클을 흡수합병 하는 과정에서 발생한 영업권입니다.		

주요 가정을 통한 해당 가치는 경영진의 현금창출단위에 대한 미래 추세의 추정을 나타내고 있으며, 외부자료와 내부자료(역사적 자료)를 근거로 한 손상검사 결과 사용가치가 장부금액을 초과하였습니다.

사용가치 계산의 주요 가정치에 대한 공시

당기

	버블
평가방식	현금흐름할인 모형
매출성장률	0.0500
할인율	0.0796
영구성장률	0.0100

전기

	버블
평가방식	현금흐름할인 모형
매출성장률	0.0195

할인율	0.1227
영구성장률	0.0100

14. 리스

사용권자산에 대한 양적 정보 공시

당기

(단위 : 원)

	건물	차량운반구	자산 합계
기초금액	3,608,392,211	89,642,691	3,698,034,902
증가	5,159,280,507	20,814,562	5,180,095,069
감소	(2,874,481,931)	0	(2,874,481,931)
상각	(991,874,304)	(55,560,005)	(1,047,434,309)
기말금액	4,901,316,483	54,897,248	4,956,213,731

전기

(단위 : 원)

	건물	차량운반구	자산 합계
기초금액	4,342,302,491	144,590,535	4,486,893,026
증가	0	0	0
감소	0	0	0
상각	(733,910,280)	(54,947,844)	(788,858,124)
기말금액	3,608,392,211	89,642,691	3,698,034,902

리스부채에 대한 양적 정보 공시

당기

(단위 : 원)

	공시금액
기초금액	3,795,852,612
증가	4,591,895,479
상환	(903,753,495)
해지	(3,011,606,052)
이자비용	193,707,594
기말금액	4,666,096,138

전기

(단위 : 원)

	공시금액
기초금액	4,299,149,618
증가	0
상환	(693,761,676)
해지	0
이자비용	190,464,670

기말금액	3,795,852,612
------	---------------

리스와 관련하여 포괄손익계산서에 인식되는 금액에 대한 공시

당기

(단위 : 원)

		공시금액
순리스손익		1,269,620,574
순리스손익	사용권자산상각비	1,047,434,309
	리스부채이자비용	193,707,594
	단기 및 소액리스료	28,478,671

전기

(단위 : 원)

		공시금액
순리스손익		1,094,623,643
순리스손익	사용권자산상각비	788,858,124
	리스부채이자비용	190,464,670
	단기 및 소액리스료	115,300,849

리스계약의 총 현금유출액

당기

(단위 : 원)

	공시금액
리스계약의 총 현금유출액	932,232,166

전기

(단위 : 원)

	공시금액
리스계약의 총 현금유출액	809,062,525

15. 기타채무

기타채무

당기

(단위 : 원)

		공시금액
기타유동채무		13,376,834,854
기타유동채무	미지급금	13,147,306,524
	미지급비용	229,528,330

전기

(단위 : 원)

		공시금액
기타유동채무		9,089,522,994
기타유동채무	미지급금	8,887,352,304
	미지급비용	202,170,690

16. 기타부채

기타부채에 대한 공시

당기

(단위 : 원)

		공시금액
기타유동부채		8,300,039,256
기타유동부채	예수금	4,352,367,974
	선수수익	3,946,841,582
	선수금	829,700

전기

(단위 : 원)

		공시금액
기타유동부채		6,717,718,148
기타유동부채	예수금	3,960,917,065
	선수수익	2,756,801,083
	선수금	0

17. 순확정급여부채(자산)

확정급여제도에 대한 공시

당기

(단위 : 원)

	공시금액
확정급여채무, 현재가치	3,169,704,354
사외적립자산, 공정가치	(3,581,276,174)
순확정급여부채(자산)	(411,571,820)

전기

(단위 : 원)

	공시금액
확정급여채무, 현재가치	2,811,700,397
사외적립자산, 공정가치	(3,088,000,138)
순확정급여부채(자산)	(276,299,741)

순확정급여부채(자산)에 대한 공시

당기

(단위 : 원)

	확정급여채무의 현재가치	사외적립자산	순확정급여부채(자산) 합계
기초 순확정급여부채(자산)	2,811,700,397	(3,088,000,138)	(276,299,741)
당기근무원가, 순확정급여부채(자산)	850,823,923	0	850,823,923
이자비용(수익), 순확정급여부채(자산)	99,531,900	(109,755,996)	(10,224,096)

기업이 제도에 납입한 기여금, 순확정 급여부채(자산)		0	(1,000,000,000)	(1,000,000,000)
재측정이익(손실), 순 확정급여채무(자 산)				
재측정이익(손실), 순 확정급여채무 (자산)	인구통계적가정의 변동에서 발생하는 보험수리적손실(이 익), 순 확정급여부 채(자산)	0	0	0
	재무적 가정의 변 동에서 발생하는 보험수리적손실(이 익), 순 확정급여부 채(자산)	(99,328,296)	0	(99,328,296)
	경험조정에서 발생 하는 보험수리적 손실(이익), 순확정 급여부채(자산)	72,104,497	0	72,104,497
	이자에 포함된 금 액을 제외한 사외 적립자산의 수익, 순확정급여부채(자 산)	0	51,351,893	51,351,893
제도에서 지급한 금액, 순확정급여부채 (자산)		(565,128,067)	565,128,067	0
기타 변동에 의한 증가(감소), 순확정급 여부채(자산)		0	0	0
기말 순확정급여부채(자산)		3,169,704,354	(3,581,276,174)	(411,571,820)

전기

(단위 : 원)

		확정급여채무의 현 재가치	사외적립자산	순확정급여부채(자 산) 합계
기초 순확정급여부채(자산)		2,241,437,008	(1,929,165,998)	312,271,010
당기근무원가, 순확정급여부채(자산)		782,364,740	0	782,364,740
이자비용(수익), 순확정급여부채(자산)		91,772,028	(78,845,976)	12,926,052
기업이 제도에 납입한 기여금, 순확정 급여부채(자산)		0	(1,419,681,696)	(1,419,681,696)
재측정이익(손실), 순 확정급여채무(자 산)				
재측정이익(손실), 순 확정급여채무 (자산)	인구통계적가정의 변동에서 발생하는 보험수리적손실(이 익), 순 확정급여부 채(자산)	0	0	0

재무적 가정의 변동에서 발생하는 보험수리적손실(이익), 순확정급여부채(자산)	132,429,075	0	132,429,075
경험조정에서 발생하는 보험수리적손실(이익), 순확정급여부채(자산)	(108,142,704)	0	(108,142,704)
이자에 포함된 금액을 제외한 사외적립자산의 수익, 순확정급여부채(자산)	0	11,533,782	11,533,782
제도에서 지급한 금액, 순확정급여부채(자산)	(328,159,750)	328,159,750	0
기타 변동에 의한 증가(감소), 순확정급여부채(자산)	0	0	0
기말 순확정급여부채(자산)	2,811,700,397	(3,088,000,138)	(276,299,741)

사외적립자산의 구성내역에 대한 공시

당기

(단위 : 원)

	공시금액
정기예금 등	3,581,276,174

전기

(단위 : 원)

	공시금액
정기예금 등	3,088,000,138

당기손익에 포함되는 퇴직급여비용에 대한 공시

당기

(단위 : 원)

	공시금액
당기근무원가	850,823,923
순이자원가	(10,224,096)
합계	840,599,827

전기

(단위 : 원)

	공시금액
당기근무원가	782,364,740
순이자원가	12,926,052

합계	795,290,792
----	-------------

보험수리적 평가를 위해 사용된 주요 가정

당기

	공시금액
할인율	0.0408
미래임금상승률	0.0440

전기

	공시금액
할인율	0.0370
미래임금상승률	0.0441

보험수리적가정의 민감도분석에 대한 공시

당기

(단위 : 원)

	할인율	임금상승률
보험수리적가정의 합리적인 범위 내에서의 발생가능한 증가율	0.01	0.01
보험수리적가정의 합리적인 범위 내에서의 발생가능한 증가로 인한 확정급여부채의 증가(감소)	(243,691,844)	285,531,913
보험수리적가정의 합리적인 범위 내에서의 발생가능한 감소율	0.01	0.01
보험수리적가정의 합리적인 범위 내에서의 발생가능한 감소로 인한 확정급여채무의 증가(감소)	282,040,146	(250,804,715)

전기

(단위 : 원)

	할인율	임금상승률
보험수리적가정의 합리적인 범위 내에서의 발생가능한 증가율	0.01	0.01
보험수리적가정의 합리적인 범위 내에서의 발생가능한 증가로 인한 확정급여부채의 증가(감소)	(221,832,299)	258,978,521
보험수리적가정의 합리적인 범위 내에서의 발생가능한 감소율	0.01	0.01
보험수리적가정의 합리적인 범위 내에서의 발생가능한 감소로 인한 확정급여채무의 증가(감소)	258,978,521	(227,526,560)

확정급여채무의 가중평균만기에 대한 공시

당기

	공시금액
확정급여채무의 가중평균만기	8년7개월

전기

	공시금액
확정급여채무의 가중평균만기	8년9개월

연금지급액의 만기분석에 대한 공시

(단위 : 원)

	1년 이내	1년 초과 2년 이내	2년 초과 5년 이내	5년 초과	합계 구간 합계
예상 급여지급액	257,755,137	268,216,215	876,160,555	3,259,592,220	4,661,724,127

18. 총당부채

기타총당부채에 대한 공시

당기

(단위 : 원)

		복구총당부채	소송총당부채	기타총당부채 합계
기타총당부채의 변동에 대한 조정				
기타총당부채의 변동에 대한 조정	기초금액	35,000,000	306,767,306	341,767,306
	증가	553,730,537	34,463,069	588,193,606
	사용	0	0	0
	대체	0	0	0
	기말금액	588,730,537	341,230,375	929,960,912
총당부채의 성격에 대한 기술		당사는 임차 사무실에 대한 복구총당부채를 설정하고 있습니다.	당기말 현재 손해배상 청구소송의 1심 판결에 따라 해당 판결 금액과 이 자비용을 총당부채로 계상하였습니다.	

전기

(단위 : 원)

		복구총당부채	소송총당부채	기타총당부채 합계
기타총당부채의 변동에 대한 조정				
기타총당부채의 변동에 대한 조정	기초금액	35,000,000	0	35,000,000
	증가	0	306,767,306	306,767,306

	사용	0	0	0
	대체	0	0	0
	기말금액	35,000,000	306,767,306	341,767,306
총당부채의 성격에 대한 기술		당사는 임차 사무실에 대한 복구총당부채를 설정하고 있습니다.	전기말 현재 손해배상 청구소송의 1심 판결에 따라 해당 판결 금액과 이 자비용을 총당부채로 계상하였습니다.	

19. 자본금 및 자본잉여금

주식의 분류에 대한 공시

당기

(단위 : 원)

	보통주
발행할 주식의 총수	200,000,000
주당 액면가액	500
발행한 주식의 수	23,738,406
자본금	11,869,203,000

전기

(단위 : 원)

	보통주
발행할 주식의 총수	200,000,000
주당 액면가액	500
발행한 주식의 수	23,738,406
자본금	11,869,203,000

자본잉여금에 대한 공시

당기

(단위 : 원)

	공시금액
자본잉여금	162,282,093,691
자본잉여금	주식발행초과금 162,282,093,691

전기

(단위 : 원)

	공시금액
자본잉여금	162,282,093,691
자본잉여금	주식발행초과금 162,282,093,691

20. 기타자본

기타자본구성요소

당기

(단위 : 원)

	공시금액
기타자본항목	10,282,823,019
기타자본항목에 대한 성격에 대한 기술	주식매수선택권 행사시 세무상 공제 중 누적보상 비용을 초과하는 금액에 대하여 기타자본항목에 인식하였습니다.

전기

(단위 : 원)

	공시금액
기타자본항목	10,282,823,019
기타자본항목에 대한 성격에 대한 기술	주식매수선택권 행사시 세무상 공제 중 누적보상 비용을 초과하는 금액에 대하여 기타자본항목에 인식하였습니다.

21. 기타포괄손익누계액

기타포괄손익의 항목별 분석에 대한 공시

당기

(단위 : 원)

		공시금액
기타포괄손익누계액		2,387,633,774
기타포괄손익누계액	기타포괄손익-공정가치금융자산 평가손익	2,387,633,774

전기

(단위 : 원)

		공시금액
기타포괄손익누계액		1,997,374,313
기타포괄손익누계액	기타포괄손익-공정가치금융자산 평가손익	1,997,374,313

22. 이익잉여금

이익잉여금에 대한 공시

당기

(단위 : 원)

		공시금액
이익잉여금		25,113,574,241
이익잉여금	이익준비금	510,375,729
	미처분이익잉여금(미처리결손금)	24,951,326,859
	확정급여제도의 재측정손익	(348,128,347)

전기

(단위 : 원)

		공시금액
이익잉여금		10,829,500,967
이익잉여금	이익준비금	0
	미처분이익잉여금(미처리결손금)	11,173,699,975
	확정급여제도의 재측정손익	(344,199,008)

이익잉여금 처분계산서

당기

(단위 : 원)

		공시금액	
처분확정일			
처분예정일		2026-03-24	
미처분이익잉여금		24,603,198,512	
미처분이익잉여금	전기이월미처분이익잉여금	5,215,367,948	
	보통주당기순이익	19,391,759,903	
	순확정급여부채의 재측정요소	(3,929,339)	
이익잉여금 처분액		(8,251,469,926)	
이익잉여금 처분액	이익준비금(*)	(750,133,630)	
	배당금	(7,501,336,296)	
	배당금	보통주에 지급된 주당배당금	0
		보통주에 지급될 주당배당금	316
보통주 주당 배당률		0.63	
차기이월 미처분이익잉여금		16,351,728,586	

전기

(단위 : 원)

		공시금액
처분확정일		2025-03-20
처분예정일		
미처분이익잉여금		10,829,500,967
미처분이익잉여금	전기이월미처분이익잉여금	(14,747,117,637)
	보통주당기순이익	25,604,952,345
	순확정급여부채의 재측정요소	(28,333,741)
이익잉여금 처분액		(5,614,133,019)
이익잉여금 처분액	이익준비금(*)	(510,375,729)
	배당금	(5,103,757,290)
	배당금	보통주에 지급된 주당배당금 215

	보통주에 지급될 주당배당금	0
	보통주 주당 배당률	0.43
차기이월 미처분이익잉여금		5,215,367,948

(*) 각주 - 이익준비금 전입에 대한 추가 설명

당사는 상법의 규정에 따라, 자본금의 50%에 달할 때까지 매 결산기마다 현금에 의한 이익배당금의 10% 이상을 이익준비금으로 적립하도록 되어 있습니다. 동 이익준비금은 현금으로 배당할 수 없으나 자본전입 또는 결손보전이 가능합니다.

23. 영업부문 및 수익

기업의 영업부문에 대한 공시

당사는 주된 영업부문으로 아티스트와 고객간의 온라인 커뮤니케이션 기반 서비스를 영위하고 있습니다.

고객과의 계약에서 생기는 수익의 구분에 대한 공시

당기 (단위 : 원)

	팬서비스	기타	용역의 유형 합계
수익(매출액)	82,887,533,751	956,947,034	83,844,480,785

전기 (단위 : 원)

	팬서비스	기타	용역의 유형 합계
수익(매출액)	74,642,382,572	224,360,542	74,866,743,114

수행의무에 대한 공시

당기 (단위 : 원)

	한 시점에 이행	기간에 걸쳐 이행	수행의무 합계
수익(매출액)	0	83,844,480,785	83,844,480,785

전기 (단위 : 원)

	한 시점에 이행	기간에 걸쳐 이행	수행의무 합계
수익(매출액)	4,808,322	74,861,934,792	74,866,743,114

지역별 매출액에 대한 공시

당기 (단위 : 원)

	국내	해외	지역 합계
수익(매출액)	20,825,701,923	63,018,778,862	83,844,480,785

전기 (단위 : 원)

	국내	해외	지역 합계

수익(매출액)	20,494,609,257	54,372,133,857	74,866,743,114
---------	----------------	----------------	----------------

주요 고객에 대한 정보

당기 및 전기 중 당사 전체 매출의 10%를 초과하는 고객은 없습니다.

고객과의 계약과 관련된 자산과 부채에 대한 공시

당기

(단위 : 원)

	공시금액
계약부채	3,946,841,582
계약부채에 대한 설명	계약부채는 기간에 걸쳐 이행하는 고객과의 팬서비스 및 콘텐츠 서비스 제공 계약을 위해 고객으로부터 선수취한 금액에 대한 부채입니다.

전기

(단위 : 원)

	공시금액
계약부채	2,756,801,083
계약부채에 대한 설명	계약부채는 기간에 걸쳐 이행하는 고객과의 팬서비스 및 콘텐츠 서비스 제공 계약을 위해 고객으로부터 선수취한 금액에 대한 부채입니다.

계약부채와 관련하여 인식한 수익에 대한 공시

당기

(단위 : 원)

	공시금액
기초 계약부채 잔액 중 인식한 수익	2,756,801,083

전기

(단위 : 원)

	공시금액
기초 계약부채 잔액 중 인식한 수익	3,410,180,479

24. 영업비용

영업비용에 대한 공시

당기

(단위 : 원)

		공시금액
영업비용		51,129,596,159
영업비용	급여	8,739,463,350
	퇴직급여	1,017,599,827
	복리후생비	1,186,023,946
	여비교통비	172,835,982

	접대비	376,460,983
	통신비	36,590,777
	전력비	29,682,630
	세금과공과	190,645,800
	감가상각비	329,079,097
	사용권자산상각비	1,047,434,309
	보험료	78,477,373
	지급수수료	35,609,172,376
	무형자산상각비	1,398,777,776
	광고선전비	798,613,667
	기타비용	118,738,266

전기

(단위 : 원)

		공시금액
영업비용		48,758,674,579
영업비용	급여	9,098,465,184
	퇴직급여	1,295,290,792
	복리후생비	1,069,875,966
	여비교통비	140,028,697
	접대비	249,231,574
	통신비	20,621,352
	전력비	30,661,102
	세금과공과	59,756,502
	감가상각비	324,596,271
	사용권자산상각비	788,858,124
	보험료	80,772,795
	지급수수료	32,834,171,896
	무형자산상각비	1,391,611,390
	광고선전비	1,145,335,528
기타비용	229,397,406	

25. 금융수익 및 금융비용

금융수익 및 금융비용

당기

(단위 : 원)

		공시금액
금융수익		8,637,960,193
금융수익	이자수익	4,986,826,112
	외환차익	3,425,711,460
	외화환산이익	142,400,000
	배당금수익	83,022,621

금융원가		4,128,691,517
금융원가	리스부채이자비용	193,707,594
	복구충당부채이자비용	3,792,259
	외환차손	2,674,429,523
	외화환산손실	1,256,762,141

전기

(단위 : 원)

		공시금액
금융수익		12,899,091,572
금융수익	이자수익	5,768,694,469
	외환차익	5,717,732,659
	외화환산이익	1,356,027,075
	배당금수익	56,637,369
금융원가		2,201,285,163
금융원가	리스부채이자비용	190,464,670
	복구충당부채이자비용	0
	외환차손	2,010,820,493
	외화환산손실	0

26. 기타수익 및 기타비용

기타수익 및 기타비용

당기

(단위 : 원)

		공시금액
기타이익		987,986,144
기타이익	외환차익	679,298,631
	외화환산이익	1,213,964
	유형자산처분이익	408,272
	사용권자산처분이익	298,478,303
	잡이익	8,586,974
기타손실		13,135,104,802
기타손실	외환차손	1,012,244,485
	외화환산손실	203,249,450
	기부금	18,150,000
	잡손실	242,486,918
	기타의대손상각비	11,422,152,645
	유형자산처분및폐기손실	236,821,304

전기

(단위 : 원)

		공시금액
기타이익		1,316,781,539

기타이익	외환차익	564,667,300
	외화환산이익	749,710,979
	유형자산처분이익	1,028,133
	사용권자산처분이익	0
	잡이익	1,375,127
기타손실		5,756,736,341
기타손실	외환차손	547,716,368
	외화환산손실	0
	기부금	10,000,000
	잡손실	307,166,101
	기타의대손상각비	4,891,853,872
	유형자산처분및폐기손실	0

27. 법인세비용

법인세비용(수익)의 주요 구성요소

당기

(단위 : 원)

	공시금액
당기 법인세부담액	7,846,683,465
과거기간의 당기법인세 조정	(1,231,520,014)
일시적차이의 발생과 소멸로 인한 이연법인세비용(수익)	(929,888,710)
이월결손금으로 인한 이연법인세 변동액	0
법인세비용(수익) 합계	5,685,274,741

전기

(단위 : 원)

	공시금액
당기 법인세부담액	5,218,536,176
과거기간의 당기법인세 조정	(612,000)
일시적차이의 발생과 소멸로 인한 이연법인세비용(수익)	(1,399,816,885)
이월결손금으로 인한 이연법인세 변동액	2,942,860,506
법인세비용(수익) 합계	6,760,967,797

자본에 직접 가감되는 항목과 관련된 당기법인세와 이연법인세

당기

(단위 : 원)

	공시금액
확정급여제도의 재측정요소	20,198,755
기타포괄손익-공정가차금융자산평가손익	(234,527,615)

합계	(214,328,860)
----	---------------

전기 (단위 : 원)

	공시금액
확정급여제도의 재측정요소	7,486,412
기타포괄손익-공정가차금융자산평가손익	(561,875,790)
합계	(554,389,378)

회계이익에 적용세율을 곱하여 산출한 금액에 대한 조정

당기 (단위 : 원)

	공시금액
법인세비용차감전순이익	25,077,034,644
적용세율에 의한 법인세비용(수익)	5,330,795,003
비과세수익	(16,781,464)
비공제비용	101,606,056
세액공제 및 감면	(165,681,136)
이연법인세자산 실현가능성변동	1,793,021,583
법인세추납액(환급액)	(1,231,520,014)
기타(세율차이)	(126,165,287)
법인세비용(수익) 합계	5,685,274,741
평균유효세율	0.2267

전기 (단위 : 원)

	공시금액
법인세비용차감전순이익	32,365,920,142
적용세율에 의한 법인세비용(수익)	6,764,477,310
비과세수익	(20,879,155)
비공제비용	48,205,951
세액공제 및 감면	(144,506,040)
이연법인세자산 실현가능성변동	0
법인세추납액(환급액)	0
기타(세율차이)	113,669,731
법인세비용(수익) 합계	6,760,967,797
평균유효세율	0.2089

합계, 법인세비용차감전순이익, 법인세비용(수익) 합계, 평균유효세율에 대한 공시

당기 (단위 : 원)

손해당금(부채)	미지급비용	미수수익	손상충당금	사용권자산	유형자산	리스부채	원재료지급금	기타무형자산	선수수익	장기금융자산	특구충당부채	소송충당부채	미지급상여	기타수수료	기타포괄손익-공정가차금융자산	미결제이익	미사용 세무상 결손금
(자산)																	

기초 이연법인세	0	(23,232,051)	308,250,834	(32,777,547)	772,889,295	(227,190,006)	(793,333,196)	(41,423,536)	(20,900,000)	(552,939,541)	(24,599,531)	(7,315,000)	(64,114,367)	(239,712,458)	(1,043,017,435)	527,751,241	0	(1,461,662,298)
부채(자산)															↓			
당기손익반영	20,198,755	(28,467,619)	(31,223,889)	42,430,408	426,514,428	(167,563,781)	(335,862,069)	(25,099,555)	(3,300,000)	(366,460,379)	(21,900,494)	(135,157,790)	(18,463,384)	(43,065,036)	(242,468,305)	0	0	(929,888,710)
차분반영	(20,198,755)	0	0	0	0	0	0	0	0	0	0	0	0	0	0	234,527,615	0	214,328,860
기말 이연법인세	0	(51,699,670)	277,026,945	9,652,861	1,199,403,723	(394,753,787)	(1,129,195,265)	(66,523,091)	(24,200,000)	(919,399,920)	(46,500,025)	(142,472,790)	(82,577,751)	(282,777,494)	(1,285,485,740)	762,278,856	0	(2,177,223,148)
부채(자산)							↓								↓			

단기 (단위 : 원)

손해발생금(부채)	미지급비용	미수수익	손실충당금	사용권자산	유형자산	리스부채	분대가지방안지	기타무형자산	선수수익	장기동원금(부채)	특구충당부채	소송충당부채	미지급상대	기타수수료	기타모괄손익-산	이월결손금	일시적차이, 미사용세무상 결손금과 미사용세액공제 합계	
기초 이연법인세	(63,468,209)	(21,891,442)	498,181,326	(25,859,529)	937,760,642	(113,608,032)	(898,522,270)	(48,785,739)	(20,900,000)	(676,048,339)	(20,875,912)	(7,315,000)	0	(59,207,058)	(61,571,680)	(34,124,549)	(2,942,860,506)	(3,559,096,297)
부채(자산)																		
당기손익반영	70,954,621	(1,340,609)	(189,930,492)	(6,918,018)	(164,871,347)	(113,581,974)	105,189,074	7,382,203	0	123,108,798	(3,723,619)	0	(64,114,367)	(180,505,400)	(981,445,755)	0	2,942,860,506	1,543,043,621
차분반영	(7,486,412)	0	0	0	0	0	0	0	0	0	0	0	0	0	0	561,875,790	0	554,389,378
기말 이연법인세	0	(23,232,051)	308,250,834	(32,777,547)	772,889,295	(227,190,006)	(793,333,196)	(41,423,536)	(20,900,000)	(552,939,541)	(24,599,531)	(7,315,000)	(64,114,367)	(239,712,458)	(1,043,017,435)	527,751,241	0	(1,461,662,298)
부채(자산)															↓			

이연법인세자산(부채)으로 인식하지 않은 차감(가산)할 일시적차이

당기 (단위 : 원)

	관계기업	종속기업	영업권	손실충당금	일시적차이, 미사용세무상 결손금과 미사용세액공제 합계
미인식 일시적차이	1,499,948,288	325,427,276	(7,132,808,119)	8,266,979,271	2,959,546,716
미인식 사유	처분가능성 낮음	처분가능성 낮음	사업결합 영업권	실현가능성 낮음	

전기 (단위 : 원)

	관계기업	종속기업	영업권	손실충당금	일시적차이, 미사용세무상 결손금과 미사용세액공제 합계
미인식 일시적차이	1,499,948,288	13,355,911	(7,132,808,119)	0	(5,619,503,920)
미인식 사유	처분가능성 낮음	처분가능성 낮음	사업결합 영업권		

28. 주당이익

주당이익

당기 (단위 : 원)

	보통주
보통주당기순이익	19,391,759,903
가중평균유통보통주식수	23,738,406
기본주당이익(손실)	817

전기 (단위 : 원)

	보통주
보통주당기순이익	25,604,952,345
가중평균유통보통주식수	23,738,406
기본주당이익(손실)	1,079

가중평균유통보통주식수의 산출근거
당기

	보통주
기초 발행보통주식수	23,738,406
가중평균유통보통주식수	23,738,406

전기

	보통주
기초 발행보통주식수	23,738,406
가중평균유통보통주식수	23,738,406

희석주당이익

희석주당이익은 모든 희석성 잠재적보통주가 보통주로 전환된다고 가정하여 조정한 가중평균 유통 보통주식수를 적용하여 산정하고 있습니다. 전기말 및 당기말 현재 당사가 보유하고 있는 희석성 잠재적보통주는 없습니다.

29. 우발부채 및 약정사항

제공받은 지급보증에 대한 공시

(단위 : 원)

	지급보증의 구분
	제공받은 지급보증
	지급보증1
보증처	서울보증보험
보증수령액	300,000,000
보증종류	지급보증보험

법적소송우발부채에 대한 공시

(단위 : 원)

	피소(피고)
소송 건수	1
소송총당부채	341,230,375

우발부채의 측정된 재무적 영향의 추정금액에 대한 설명	손해배상 청구소송의 1심 판결에 따라 해당 판결 금액과 이자비용을 총당부채로 계상하였습니다. 당사는 본건에 대한 향후 재판의 전망 등을 현재로서는 합리적으로 예측할 수 없는 상태로 판단하고 있으며, 당기말 현재 동 소송사건의 최종 결과 및 그 결과가 재무제표에 미칠 영향은 현재로서는 예측할 수 없습니다.
-------------------------------	--

약정에 대한 공시

(단위 : 원)

	약정의 유형	
	출자약정	
	출자약정1	출자약정2
약정처(투자조합)	2024 IBK-SBI 문화콘텐츠 펀드	KDB 퀀텀 모빌리티 밸류체인 오픈이노베이션 펀드
총출자약정금액	2,000,000,000	2,000,000,000
누적출자금액	900,000,000	800,000,000
출자약정잔액	1,100,000,000	1,200,000,000
투자조합설립일	2024년 9월	2023년 12월
투자조합 존속기간	조합성립일로부터 7년	조합성립일로부터 8년

기타 약정사항

기타 약정사항

(단위 : 원)

	기타약정
약정에 대한 설명	당사가 보유한 회원권 중 104백만원은 취득일인 25년 7월부터 5년간 양도가 제한되어 있습니다.
회원권	103,550,000

30. 특수관계자

(1) 당기말과 전기말 현재 당사의 특수관계자 현황은 다음과 같습니다.

구 분	당기말	전기말
최상위지배기업	(주)카카오(*1)	-
지배기업	(주)에스엠엔터테인먼트(*2)	-
유의적인 영향력을 행사하는 기업	-	(주)에스엠스튜디오스(*3)
	(주)제이와이피엔터테인먼트	(주)제이와이피엔터테인먼트
종속기업	DEAR U International Inc.	DEAR U International Inc.
관계기업	스타십벤처머신(주)	스타십벤처머신(주)
	Dear U plus, Inc.	Dear U plus, Inc.

기타	-	(주)카카오
	(주)카카오의 종속기업 및 관계기업	(주)카카오의 종속기업 및 관계기업
	-	(주)에스엠엔터테인먼트
	(주)에스엠엔터테인먼트의 종속기업 및 관계기업	(주)에스엠엔터테인먼트의 종속기업 및 관계기업
	주요경영진 및 임직원	주요경영진 및 임직원

(*1) 당사의 지배기업인 (주)에스엠엔터테인먼트의 지배기업입니다.

(*2) 당기 중 당사의 지분을 추가 취득함에 따라 지배력을 획득하여 '기타 특수관계자'에서 '지배기업'으로 변경되었습니다.

(*3) 당사의 지배기업인 (주)에스엠엔터테인먼트가 당기 중 흡수합병하여 소멸, 해산하였습니다.

특수관계자거래에 대한 공시

당기

(단위: 원)

구분	전체 특수관계자																			당해 기업 이나 당해 기업의 지 배기업의 주요 경영 진	전체 특수 관계자 합 계			
	지배기업	유목적인 당항목을 행사하는 기업	종속기업	관계기업	그 밖의 특수관계자																			
	(주)카카오	(주)에스엠 엔터테인먼트	(주)제이와 이피엔터테인먼트	DEAR U Internation all Inc.	Dear U plus, Inc.	(주)카이스 트	주식회사 모아앤앤비 인터내셔널	(주)미스틱 스토리	원앤원당스 (주)	(주)에스엠 지엔터테인먼트	주식회사 솔엔터테인먼트	(주)스타콤 엔터테인먼트	(주)카카오 엔터테인먼트	주식회사 디케이테크 엔터테인먼트	(주)아이비 스타엔터테 인먼트	주식회사 어셈블리엔터 라이브	(주)케이드 크리에이션 유저라이츠	주식회사 하이엔엔터 타인먼트	(주)제이와 에드엔피니 엔터테인먼트	주요경영진 및 임직원				
당중수익, 특수관계자 거래	6,194,308	0	0	16,560,056	441,944,368	0	0	2,520,000	0	0	0	0	0	0	0	0	0	0	0	0	0	0	467,218,732	
금융수익, 특수관계자 거래	0	0	0	0	0	0	0	0	0	0	0	0	0	0	0	0	0	0	0	0	0	0	20,024,185	20,024,185
영업비용, 특수관계자 거래	0	669,293,633	0	0	0	0	50,000,000	0	0	0	0	100,000,000	47,514,979	13,383,438	0	0	1,240,000	0	0	0	0	0	881,432,048	
특수관계자 상각에 대 한 기술								당기 6월 중 특수관계자 에서 제외 되어 특수 관계자 예 상각에 대 한 기술 손익을 공 시하였습니다. 다.														당기 5월 중 특수관계자 에 포함되 어 해당 기 간의 손익 을 공시하 였습니다. 다.		

영업수익과 영업비용의 상세내역

당기

(단위 : 원)

	(주)에스엠엔터 테인먼트	(주)제이와이피 엔터테인먼트	(주)키이스트	(주)미스틱스토 리	(주)에스팀	(주)비에이치엔 터테인먼트	주식회사 숲엔 터테인먼트	(주)스타싱엔터 테인먼트	(주)아이에스티 엔터테인먼트	주식회사 어셈 이엔티	주식회사 크리 메이션유저리아 츠	주식회사 하이 업엔터테인먼트	(주)제이와이드 컴퍼니	(주)그레이트엠 엔터테인먼트
영업수익 상세 액	17,045,918.44 9	11,883,364.00 6	3,552,338	157,203,054	3,528,310	116,666,193	64,730,293	1,682,349,168	0	15,307,969	306,317	87,574,641	55,527,882	37,643,741

전기

(단위 : 원)

	(주)에스엠엔터 테인먼트	(주)제이와이피 엔터테인먼트	(주)키이스트	(주)미스틱스토 리	(주)에스팀	(주)비에이치엔 터테인먼트	주식회사 숲엔 터테인먼트	(주)스타싱엔터 테인먼트	(주)아이에스티 엔터테인먼트	주식회사 어셈 이엔티	주식회사 크리 메이션유저리아 츠	주식회사 하이 업엔터테인먼트	(주)제이와이드 컴퍼니	(주)그레이트엠 엔터테인먼트
영업수익 상세 액	12,175,067.74 4	10,890,004.88 8	1,508,573	368,365,962	4,673,148	19,078,588	79,889,142	1,482,331,891	961,662,722	41,359,940	3,684,995	111,850,216	0	0

특수관계자거래의 재관 채무 잔액에 대한 공시

당기

(단위 : 원)

재무 항목	전체 특수관계자																			주요경영진 및 임직원	전체 특수관 계자 합계 광영진				
	(주)에스엠 엔터테인 먼트	(주)제이와 이피엔터 테인먼트	DEAR U Internationa l Inc.	Dear U plus, Inc.	스타싱엔터 테인(주)	(주)키이스트	(주)미스틱 스토리	(주)에스팀	비에이치엔 터테인 먼트	주식회사 숲 엔터테인 먼트	(주)스타싱 엔터테인 먼트	(주)키이코	주식회사 디 케이테크인 원먼트	(주)에이제 스타싱엔터 테인먼트	주식회사 어 셈이엔티	(주)제이와 이드컴퍼니	주식회사 크 리메이션유 저리아츠	주식회사 하이 업엔터테인 먼트	(주)제이와 이드컴퍼니			(주)그레이트 엠엔터테인 먼트			
채권 등	1,506,553	331,501.83	0	8,282,824	103,532.49	323,214.24	0	0	0	0	0	0	0	0	0	0	0	0	95,806,092	0	102,951,408	0	12,903,238	.117	
채권잔액에 대하여 분할 된 대손충당 금	0	0	0	(8,282,824)	0	(323,214.2	0	0	0	0	0	0	0	0	0	0	0	0	0	0	0	0	0	(8,606,039)	063)
특수관계자 채권에 대하 여 당해 기 관 중 인식 된 대손상각 비	0	0	0	0,266,978	0	0	0	0	0	0	0	0	0	0	0	0	0	0	0	0	0	0	0	0	0
채무 등	5,244,648	3,501,019	67,778,894	0	0	1,386,009	0	829,580	34,147,921	14,701,191	6,417,032	3,451,754	2,550,320	0	3,030,071	401,500	0	0	15,410,413	0	0	0	0	8,895,772	852

급여	2,820,723,560
퇴직급여	475,731,755
합계	3,296,455,315

전기 (단위 : 원)

	공시금액
급여	2,752,849,130
퇴직급여	780,626,180
합계	3,533,475,310

주요 경영진에 대한 설명

기업 활동의 계획 · 운영 · 통제에 대한 중요한 권한과 책임을 가진 임원(등기 및 비등기 임원, 감사)을 주요 경영진으로 판단하였습니다.

31. 현금흐름표

영업활동현금흐름

당기 (단위 : 원)

		공시금액
당기순이익조정을 위한 가감		17,221,897,698
당기순이익조정을 위한 가감	퇴직급여	840,599,827
	기타장기종업원급여	82,132,758
	감가상각비	329,079,097
	사용권자산감가상각비	1,047,434,309
	무형자산상각비	1,398,777,776
	이자비용	197,499,853
	법인세비용	5,685,274,741
	외화환산손실	1,460,011,591
	기타의대손상각비	11,422,152,645
	소송충당부채전입액	34,463,069
	이자수익	(4,986,826,112)
	외화환산이익	(143,613,964)
	배당금수익	(83,022,621)
	유형자산처분이익	(408,272)
	사용권자산처분이익	(298,478,303)
유형자산처분및폐기손실	236,821,304	
영업활동으로 인한 자산 부채의 변동		2,936,352,387
영업활동으로 인한 자산 부채의 변동	매출채권의 감소(증가)	(2,768,001,255)
	미수금의 감소(증가)	(2,539,186,997)
	선급금의 감소(증가)	(177,635,194)

	선급비용의 감소 (증가)	3,517,560,891
	부가세대금금의 감소(증가)	(193,097,590)
	미지급금의 증가(감소)	4,252,523,784
	미지급비용의 증가(감소)	27,357,640
	예수금의 증가(감소)	391,450,909
	선수수익의 증가(감소)	1,190,040,499
	퇴직금의 지급	(565,128,067)
	사외적립자산의 감소(증가)	(434,871,933)
	선수금의 증가(감소)	829,700
	총당부채의 증가(감소)	250,000,000
	장기종업원급여부채의 증가(감소)	(15,490,000)

전기

(단위 : 원)

		공시금액
당기순이익조정을 위한 가감		7,549,507,555
당기순이익조정을 위한 가감	퇴직급여	795,290,792
	기타장기종업원급여	31,195,358
	감가상각비	324,596,271
	사용권자산감가상각비	788,858,124
	무형자산상각비	1,391,611,390
	이자비용	190,464,670
	법인세비용	6,760,967,797
	외화환산손실	0
	기타의대손상각비	4,891,853,872
	소송총당부채전입액	306,767,306
	이자수익	(5,768,694,469)
	외화환산이익	(2,105,738,054)
	배당금수익	(56,637,369)
	유형자산처분이익	(1,028,133)
	사용권자산처분이익	0
유형자산처분및폐기손실	0	
영업활동으로 인한 자산 부채의 변동		(8,901,806,124)
영업활동으로 인한 자산 부채의 변동	매출채권의 감소(증가)	1,185,997,981
	미수금의 감소(증가)	998,601,416
	선급금의 감소(증가)	(105,989,686)
	선급비용의 감소 (증가)	(9,376,425,245)
	부가세대금금의 감소(증가)	(82,131,606)
	미지급금의 증가(감소)	(1,057,839,721)
	미지급비용의 증가(감소)	11,452,560

	예수금의 증가(감소)	1,610,968,269
	선수수익의 증가(감소)	(653,379,396)
	퇴직금의 지급	(328,159,750)
	사외적립자산의 감소(증가)	(1,091,521,946)
	선수금의 증가(감소)	0
	총당부채의 증가(감소)	0
	장기종업원급여부채의 증가(감소)	(13,379,000)

재무활동에서 생기는 부채의 조정에 관한 공시

당기

(단위 : 원)

	리스 부채
기초금액	3,795,852,612
재무활동현금흐름	(710,045,901)
증가	4,591,895,479
기타	(3,011,606,052)
기말금액	4,666,096,138

전기

(단위 : 원)

	리스 부채
기초금액	4,299,149,618
재무활동현금흐름	(503,297,006)
증가	0
기타	0
기말금액	3,795,852,612

현금의 유출입이 없는 거래 중 중요한 사항에 대한 공시

당기

(단위 : 원)

	공시금액
리스계약에 의한 사용권자산과 리스부채 및 복구 총당부채의 증가	5,180,095,069
유형자산 취득과 관련한 미지급금 증감	8,644,400
유형자산의 처분과 관련한 미수금 증감	1,100,000
무형자산의 처분과 관련한 미수금 증감	2,150,000,000

전기

(단위 : 원)

	공시금액

리스계약에 의한 사용권자산과 리스부채 및 복구 총당부채의 증가	0
유형자산 취득과 관련한 미지급금 증감	(131,587,309)
유형자산의 처분과 관련한 미수금 증감	0
무형자산의 처분과 관련한 미수금 증감	0

32. 금융상품의 범주별 분류

금융자산의 범주별 공시

당기

(단위 : 원)

		상각후원가측정 금 용자산	당기손익-공정가치 금융자산	기타포괄손익-공정 가치금융자산	금융자산, 범주 합 계
금융자산		186,206,918,314	1,700,000,000	8,088,783,652	195,995,701,966
금융자산	현금및현금성자산	125,423,128,361	0	0	125,423,128,361
	단기금융상품	38,440,210,159	0	0	38,440,210,159
	매출채권	8,575,466,125	0	0	8,575,466,125
	기타유동채권	10,700,738,882	0	0	10,700,738,882
	기타비유동채권	0	0	0	0
	당기손익-공정가치 금융자산	0	1,700,000,000	0	1,700,000,000
	기타포괄손익-공정 가치금융자산	0	0	8,088,783,652	8,088,783,652
	기타비유동금융자 산	3,067,374,787	0	0	3,067,374,787

전기

(단위 : 원)

		상각후원가측정 금 용자산	당기손익-공정가치 금융자산	기타포괄손익-공정 가치금융자산	금융자산, 범주 합 계
금융자산		162,943,081,333	1,000,000,000	7,463,996,576	171,407,077,909
금융자산	현금및현금성자산	83,157,487,318	0	0	83,157,487,318
	단기금융상품	55,444,269,294	0	0	55,444,269,294
	매출채권	5,920,234,490	0	0	5,920,234,490
	기타유동채권	12,324,338,968	0	0	12,324,338,968
	기타비유동채권	5,292,000,000	0	0	5,292,000,000
	당기손익-공정가치 금융자산	0	1,000,000,000	0	1,000,000,000
	기타포괄손익-공정 가치금융자산	0	0	7,463,996,576	7,463,996,576
	기타비유동금융자 산	804,751,263	0	0	804,751,263

금융부채의 범주별 공시

당기

(단위 : 원)

		상각후원가측정 금융부채
금융부채		16,644,900,622
금융부채	기타채무(*)	11,978,804,484
	유동리스부채	932,805,956
	비유동리스부채	3,733,290,182

전기

(단위 : 원)

		상각후원가측정 금융부채
금융부채		12,683,204,916
금융부채	기타채무(*)	8,887,352,304
	유동리스부채	742,494,286
	비유동리스부채	3,053,358,326

(*) 각주 - 기타채무에 대한 추가설명, 범주별 분류

종업원급여 관련 부채를 제외한 금액입니다.

금융상품 종류별 공정가치에 대한 설명

당기말과 전기말 현재 금융자산과 금융부채의 장부금액은 공정가치의 합리적인 근사치입니다.

금융상품의 범주별 손익의 공시

당기

(단위 : 원)

		자산과 부채			
		금융자산, 범주			금융부채, 범주
		상각후원가측정 금 용자산	당기손익-공정가치 금융자산	기타포괄손익-공정 가치금융자산	상각후원가측정 금 용부채
금융상품 범주별 손익					
금융상품 범주별 손 익	이자수익	4,986,826,112	0	0	0
	순외환차이	(898,061,544)	0	0	0
	평가손익-기타포괄 손익, 세전	0	0	624,787,076	0
	배당금수익	0	0	83,022,621	0
	이자비용	0	0	0	(197,499,853)

전기

(단위 : 원)

		자산과 부채			
		금융자산, 범주			금융부채, 범주
		상각후원가측정 금 용자산	당기손익-공정가치 금융자산	기타포괄손익-공정 가치금융자산	상각후원가측정 금 용부채
금융상품 범주별 손익					
금융상품 범주별 손 익	이자수익	5,768,694,469	0	0	0
	순외환차이	5,829,601,152	0	0	0
	평가손익-기타포괄	0	0	2,688,400,909	0

	손익, 세전				
	배당금수익	0	0	56,637,369	0
	이자비용	0	0	0	(190,464,670)

33. 공정가치측정

자산의 공정가치측정에 대한 공시

당기

(단위 : 원)

측정 전체				
공정가치				
공정가치 서열체계의 모든 수준				공정가치 서열체계의 모든 수준 합계
공정가치 서열체계 수준 1	공정가치 서열체계 수준 2	공정가치 서열체계 수준 3		
당기손익-공정가치 금융자산	0	0	1,700,000,000	1,700,000,000
기타포괄손익-공정가치금융자산	8,088,783,652	0	0	8,088,783,652

전기

(단위 : 원)

측정 전체				
공정가치				
공정가치 서열체계의 모든 수준				공정가치 서열체계의 모든 수준 합계
공정가치 서열체계 수준 1	공정가치 서열체계 수준 2	공정가치 서열체계 수준 3		
당기손익-공정가치 금융자산	0	0	1,000,000,000	1,000,000,000
기타포괄손익-공정가치금융자산	7,463,996,576	0	0	7,463,996,576

수준 3으로 분류된 금융자산 변동내역

(단위 : 원)

	공정가치 서열체계의 모든 수준
	공정가치 서열체계 수준 3
	금융자산, 분류
	당기손익-공정가치금융자산
기초금액	1,000,000,000
취득	700,000,000
평가	0
기말금액	1,700,000,000

가치평가기법 및 투입 변수에 대한 공시

가치평가기법 및 투입 변수에 대한 공시

(단위 : 원)

	공정가치 서열체계의 모든 수준
	공정가치 서열체계 수준 2 및 수준 3
	금융상품
	당기손익-공정가치금융자산
금융자산, 공정가치	1,700,000,000
서열체계 수준	수준 3
평가기법	원가법(*)

(*) 공정가치측정에 사용된 평가기법에 대한 기술

금융상품의 장부금액이 공정가치와 유사하다고 판단하고 있습니다.

34. 위험관리

금융상품에서 발생하는 위험의 성격과 정도에 대한 공시

	위험				위험 합계	
	자본위험	시장위험		신용위험		유동성위험
		이자율위험	환위험			
위험관리의 목적, 정책 및 절차에 대한 기술	<p>당사는 부채와 자본 잔액의 최적화를 통하여 주주이익을 극대화시키는 동시에 계속기업으로서 지속될 수 있도록 자본을 관리하고 있습니다. 당사의 전반적인 전략은 전기와 변동이 없습니다.</p> <p>당사는 자본관리지표로 부채비율을 이용하고 있으며, 이 비율은 총부채를 총자본으로 나누어 산출하고 있으며 총부채 및 총자본은 재무제표의 금액을 기준으로</p>			<p>당사는 신용위험을 관리하기 위하여 일관된 신용정책을 운영하고 있습니다. 신용정책은 신속한 의사결정 지원 및 채권 안전장치 마련을 통한 손실 최소화를 목적으로 운영되고 있으며, 고객과 거래상대방의 재무상태와 과거 경험 및 기타 요소들을 고려하여 주기적으로 재무신용도를 평가하고 있으며 고객과 거래상대방 각각에 대한 신용한도를 설정, 관리하고 있습니다. 이러한 신</p>	<p>당사는 유동성위험을 관리하기 위하여 단기 및 중장기 자금관리계획을 수립하고 현금유출액과 실제 현금유출액을 지속적으로 분석·검토하여 금융부채와 금융자산의 만기구조를 대응시키고 있습니다</p>	<p>당사의 위험관리는 당사의 재무적 성과에 영향을 미치는 잠재적 위험을 식별하여 당사가 허용가능한 수준으로 감소, 제거 및 회피하는 것을 그 목적으로 하고 있습니다.</p>

	계산합니다.			용정책 상의 평가 기준에 의거하여 신용여신의 적정 한도가 산출되며 기 설정된 내부의 재량권 및 절차에 따라 엄격하게 집행됩니다.		
위험에 대한 노출 정도에 대한 기술	당사는 외부적으로 강제된 자기자본규제의 대상은 아닙니다.	당사의 이자율위험은 미래시장이자율 변동에 따라 예금 또는 차입금 등에서 발생하는 이자 수익 및 이자비용이 변동될 위험으로서 이는 주로 변동금리부 조건의 차입금과 예금에서 발생하고 있으며 동 사항이 당사의 손익에 미치는 영향은 중요하지 않습니다.	당사는 국제적으로 영업활동을 영위하고 있기 때문에 외환 위험, 특히 주로 미국 달러화 및 일본 엔화와 관련된 환율 변동 위험에 노출되어 있습니다.		당사의 경영진은 영업활동에서 발생하는 현금흐름과 보유 금융자산으로 금융부채의 상황이 가능하다고 판단하고 있습니다.	당사는 금융상품과 관련하여 시장위험(이자율변동위험, 환율변동위험), 신용위험, 유동성위험과 같은 다양한 금융위험에 노출되어 있습니다.

자본위험관리에 대한 공시

당기

(단위 : 원)

	공시금액
부채총계	33,141,350,158
자본총계	211,935,327,725
부채비율	0.1564

전기

(단위 : 원)

	공시금액
부채총계	24,062,249,282
자본총계	197,260,994,990
부채비율	0.1220

외화금융자산의 통화별 내역

당기

(단위 : 원)

	위험
	환위험

	기능통화 또는 표시통화			기능통화 또는 표시통화 합계
	USD	JPY	CNY	
외화금융자산, 원 화환산금액	77,472,543,089	1,008,701,292	579,683,395	79,060,927,776
외화금융부채, 원 화환산금액	67,778,894	0	0	67,778,894

전기

(단위 : 원)

위험				
환위험				
	기능통화 또는 표시통화			기능통화 또는 표시통화 합계
	USD	JPY	CNY	
외화금융자산, 원 화환산금액	47,774,268,845	38,395,082	0	47,812,663,927
외화금융부채, 원 화환산금액	0	0	0	0

보고기간 말 현재 노출된 시장위험의 각 유형별 민감도 분석

(단위 : 원)

위험				
환위험				
	기능통화 또는 표시통화			기능통화 또는 표시통화 합계
	USD	JPY	CNY	
시장위험의 각 유형별 민감도분석 기술	당기말 현재 각 외 화에 대한 기능통 화의 환율이 10% 변동시, 동 환율변 동이 법인세비용차 감전순이익에 미치 는 영향	당기말 현재 각 외 화에 대한 기능통 화의 환율이 10% 변동시, 동 환율변 동이 법인세비용차 감전순이익에 미치 는 영향	당기말 현재 각 외 화에 대한 기능통 화의 환율이 10% 변동시, 동 환율변 동이 법인세비용차 감전순이익에 미치 는 영향	
시장변수 상승 시 당기손익 증가	7,740,476,000	100,870,000	57,968,000	7,899,314,000
시장변수 하락 시 당기손익 감소	(7,740,476,000)	(100,870,000)	(57,968,000)	(7,899,314,000)

신용위험 익스포저에 대한 공시

당기

(단위 : 원)

현금및현금성자산	단기금융상품	매출채권	기타유동채권	기타비유동채권	기타비유동금융자 산	금융상품 합계
----------	--------	------	--------	---------	---------------	---------

신용위험에 대한 최대 노출정도	125,423,128,361	38,440,210,159	8,575,466,125	10,700,738,882	0	3,067,374,787	186,206,918,314
------------------	-----------------	----------------	---------------	----------------	---	---------------	-----------------

전기

(단위 : 원)

	현금및현금성자산	단기금융상품	매출채권	기타유동채권	기타비유동채권	기타비유동금융자산	금융상품 합계
신용위험에 대한 최대 노출정도	83,157,487,318	55,444,269,294	5,920,234,490	12,324,338,968	5,292,000,000	804,751,263	162,943,081,333

금융부채의 만기분석 내역에 대한 공시

만기분석은 장부금액을 기초로 연결실체가 지급하여야 하는 가장 빠른 만기일에 근거하여 작성되었습니다.

금융부채의 만기분석 내역에 대한 공시

당기

(단위 : 원)

		3개월 이내	3개월 초과 1년 이내	1년 초과 5년 이내	합계 구간 합계
계약상 현금흐름		12,249,742,176	794,482,076	3,963,379,092	17,007,603,344
계약상 현금흐름	기타채무(*)	11,978,804,484	0	0	11,978,804,484
	리스부채	270,937,692	794,482,076	3,963,379,092	5,028,798,860
장부금액					16,644,900,622
장부금액	기타채무(*)				11,978,804,484
	리스부채				4,666,096,138

전기

(단위 : 원)

		3개월 이내	3개월 초과 1년 이내	1년 초과 5년 이내	합계 구간 합계
계약상 현금흐름		9,113,292,723	674,133,985	3,333,458,860	13,120,885,568
계약상 현금흐름	기타채무(*)	8,887,352,304	0	0	8,887,352,304
	리스부채	225,940,419	674,133,985	3,333,458,860	4,233,533,264
장부금액					12,683,204,916
장부금액	기타채무(*)				8,887,352,304
	리스부채				3,795,852,612

(*) 각주 - 기타채무에 대한 추가설명, 유동성위험 중업원급여 관련 미지급비용은 제외한 금액입니다.

6. 배당에 관한 사항

가. 회사의 배당정책에 관한 사항

당사의 배당에 관한 중요한 정책, 배당의 제한에 관한 사항 등은 다음과 같이 당사 정관에서 규정하고 있습니다.

제10조 (신주의 동등배당)

- ①회사가 정한 배당기준일 전에 유상증자, 무상증자 및 주식배당에 의하여 발행한 주식에 대하여는 동등배당한다.
- ②제1항의 규정에도 불구하고 배당기준일을 정하는 이사회 결의일로부터 그 배당기준일까지 발행한 신주에 대하여는 배당을 하지 아니한다.

제52조 (이익잉여금의 처분)

회사는 매사업년도말의 처분전이익잉여금을 다음과 같이 처분한다.

1. 이익준비금
2. 기타의 법정준비금
3. 배당금
4. 임의적립금
5. 기타의 이익잉여금처분

제53조 (이익배당)

- ①이익의 배당은 금전 또는 금전 외의 재산으로 할 수 있다.
- ②회사는 제1항의 배당을 위하여 이사회결의로 배당을 받을 주주를 확정하기 위한 기준일을 정하여야 하며, 그 경우 기준일의 2주 전에 이를 공고하여야 한다.
- ③이익의 배당을 주식으로 하는 경우 회사가 종류주식을 발행한 때에는 각각 그와 같은 종류의 주식으로도 할 수 있다.
- ④이익배당은 주주총회의 결의로 정한다. 다만, 제51조5항에 따라 재무제표를 이사회가 승인하는 경우 이사회 결의로 이익배당을 정한다.

제54조 (배당금지청구권의 소멸시효)

- ①배당금의 지급청구권은 5년간 이를 행사하지 아니하면 소멸시효가 완성한다.
- ②제1항의 시효의 완성으로 인한 배당금은 이 회사에 귀속한다.

나. 배당관련 예측가능성 제공에 관한 사항

(1) 정관상 배당절차 개선방안 이행 가부

구분	결산배당	분기·중간배당
정관상 배당액 결정 기관	주주총회	-
정관상 배당기준일을 배당액 결정 이후로 정할 수 있는지 여부	○	-
배당절차 개선방안 이행 관련 향후 계획	배당절차 개선방안 지속 준수 예정	-

(2) 배당액 확정일 및 배당기준일 지정 현황

구분	결산월	배당여부	배당액 확정일	배당기준일	배당 예측가능성 제공여부	비고
결산배당	2025년 12월	○	2026년 02월 04일	2026년 03월 13일	○	-
결산배당	2024년 12월	○	2025년 03월 04일	2025년 03월 07일	○	-
결산배당	2023년 12월	X	-	-	X	-

※ 상기 기재된 배당액 확정일은 배당금의 이사회 결의일 및 공시일 기준이며, 최종 재무제

표 및 이익잉여금처분계산서 안 승인은 주주총회를 통해서 결정됩니다.

다. 기타 참고사항

(1) 주요배당지표

구 분	주식의 종류	당기	전기	전전기
		제9기	제8기	제7기
주당액면가액(원)		500	500	500
(연결)당기순이익(백만원)		18,630	24,388	26,190
(별도)당기순이익(백만원)		19,392	25,605	26,218
(연결)주당순이익(원)		785	1,027	1,104
현금배당금총액(백만원)		7,501	5,104	-
주식배당금총액(백만원)		-	-	-
(연결)현금배당성향(%)		40.3	20.9	-
현금배당수익률(%)	보통주	0.85	0.5	-
	-	-	-	-
주식배당수익률(%)	보통주	-	-	-
	-	-	-	-
주당 현금배당금(원)	보통주	316	215	-
	-	-	-	-
주당 주식배당(주)	보통주	-	-	-
	-	-	-	-

※ 상기 표의 당기 현금 배당금은 정기주주총회 승인전 금액으로 향후 정기주주총회에서 부결되거나 수정이 발생한 경우 정정보고서를 통해 그 내용 및 사유 등을 반영할 예정입니다.

(2) 과거 배당 이력

(단위: 회, %)

연속 배당횟수		평균 배당수익률	
분기(중간)배당	결산배당	최근 3년간	최근 5년간
0	2	0.45	0.27

※ 평균 배당수익률은 최근 5년간의 기간 중 배당을 실시한 최근 2개년에 대하여 단순평균법으로 계산하였습니다.

7. 증권의 발행을 통한 자금조달에 관한 사항

7-1. 증권의 발행을 통한 자금조달 실적

[지분증권의 발행 등과 관련된 사항]

가. 지분증권의 발행 등에 관한 사항

(기준일 : 2025년 12월 31일)

(단위 : 원, 주)

주식발행 (감소)일자	발행(감소) 형태	발행(감소)한 주식의 내용				
		종류	수량	주당 액면가액	주당발행 (감소)가액	비고
2017.07.04	-	보통주	1,200,000	5,000	5,000	법인설립
2018.09.01	유상증자(일반공모)	보통주	100,000	5,000	50,000	-
2019.01.02	-	보통주	369,980	5,000	50,000	합병신주
2021.02.27	유상증자(일반공모)	우선주	160,000	5,000	50,000	전환우선주
2021.03.06	주식분할	보통주	15,029,820	500	-	액면분할
2021.03.06	주식분할	우선주	1,440,000	500	-	액면분할
2021.03.10	전환권행사	보통주	112,969	500	4,426	전환사채
2021.11.05	유상증자(일반공모)	보통주	3,300,000	500	26,000	코스닥 상장
2021.11.05	유상증자(제3자배정)	보통주	38,461	500	26,000	상장주선인
2021.11.18	전환권행사	보통주	225,936	500	4,426	전환사채
2021.11.18	전환권행사	보통주	1,600,000	500	5,000	전환우선주
2022.09.01	주식매수선택권행사	보통주	1,153,040	500	5,000	주식매수선택권
2022.10.17	주식매수선택권행사	보통주	16,665	500	5,000	주식매수선택권
2022.12.02	주식매수선택권행사	보통주	437,760	500	5,000	주식매수선택권
2023.01.18	주식매수선택권행사	보통주	18,415	500	5,000	주식매수선택권
2023.02.01	신주인수권행사	보통주	100,000	500	26,000	신주인수권
2023.04.10	주식매수선택권행사	보통주	16,690	500	5,000	주식매수선택권
2023.06.23	주식매수선택권행사	보통주	18,670	500	5,000	주식매수선택권

나. 향후 지분증권으로 변경될 가능성이 있는 채무증권

(1) 미상환 전환사채 발행현황

당사는 본 보고서 작성 기준일 현재 해당사항 없습니다.

(2) 미상환 신주인수권부사채

당사는 본 보고서 작성 기준일 현재 해당사항 없습니다.

(3) 미상환 전환형 조건부자본증권

당사는 본 보고서 작성 기준일 현재 해당사항 없습니다.

[채무증권의 발행 등과 관련된 사항]

다. 채무증권의 발행 등과 관련된 사항

(1) 채무증권 발행실적

(기준일 : 2025년 12월 31일)

(단위 : 원, %)

발행회사	증권종류	발행방법	발행일자	권면(전자등 록)총액	이자율	평가등급 (평가기관)	만기일	상환 여부	주관회사
-	-	-	-	-	-	-	-	-	-
합 계	-	-	-	-	-	-	-	-	-

당사는 본 보고서 작성 기준일 현재 해당사항 없습니다.

(2) 기업어음증권 미상환 잔액

(기준일 : 2025년 12월 31일)

(단위 : 원)

잔여만기		10일 이하	10일초과 30일이하	30일초과 90일이하	90일초과 180일이하	180일초과 1년이하	1년초과 2년이하	2년초과 3년이하	3년 초과	합 계
미상환 잔액	공모	-	-	-	-	-	-	-	-	-
	사모	-	-	-	-	-	-	-	-	-
	합계	-	-	-	-	-	-	-	-	-

당사는 본 보고서 작성 기준일 현재 해당사항 없습니다.

(3) 단기사채 미상환 잔액

(기준일 : 2025년 12월 31일)

(단위 : 원)

잔여만기		10일 이하	10일초과 30일이하	30일초과 90일이하	90일초과 180일이하	180일초과 1년이하	합 계	발행 한도	잔여 한도
미상환 잔액	공모	-	-	-	-	-	-	-	-
	사모	-	-	-	-	-	-	-	-
	합계	-	-	-	-	-	-	-	-

(4) 회사채 미상환 잔액

(기준일 : 2025년 12월 31일)

(단위 : 원)

잔여만기		1년 이하	1년초과 2년이하	2년초과 3년이하	3년초과 4년이하	4년초과 5년이하	5년초과 10년이하	10년초과	합 계
미상환 잔액	공모	-	-	-	-	-	-	-	-
	사모	-	-	-	-	-	-	-	-
	합계	-	-	-	-	-	-	-	-

(5) 신종자본증권 미상환 잔액

(기준일 : 2025년 12월 31일)

(단위 : 원)

잔여만기		1년 이하	1년초과 5년이하	5년초과 10년이하	10년초과 15년이하	15년초과 20년이하	20년초과 30년이하	30년초과	합 계
미상환	공모	-	-	-	-	-	-	-	-
	사모	-	-	-	-	-	-	-	-

잔액	사모	-	-	-	-	-	-	-	-
	합계	-	-	-	-	-	-	-	-

(6) 조건부자본증권 미상환 잔액

(기준일 : 2025년 12월 31일)

(단위 : 원)

잔여만기		1년 이하	1년초과 2년이하	2년초과 3년이하	3년초과 4년이하	4년초과 5년이하	5년초과 10년이하	10년초과 20년이하	20년초과 30년이하	30년초과	합 계
미상환 잔액	공모	-	-	-	-	-	-	-	-	-	-
	사모	-	-	-	-	-	-	-	-	-	-
	합계	-	-	-	-	-	-	-	-	-	-

당사는 본 보고서 작성 기준일 현재 해당사항 없습니다.

7-2. 증권의 발행을 통해 조달된 자금의 사용실적

가. 공모자금의 사용내역

(기준일 : 2025년 12월 31일)

(단위 : 백만원)

구 분	회차	납입일	증권신고서 등의 자금사용 계획		실제 자금사용 내역		금액차이 발생사유	용도차이 발생사유
			사용용도	조달금액	사용내용	사용금액		
유상증자	-	2021년 11월 10일	2) 시설자금	964	2) 시설자금: 컴퓨터 구입	254	향후 지출 예정	-
유상증자	-	2021년 11월 10일	3) 기타	65,000	3) 기타	57,840	향후 지출 예정	-

나. 사모자금의 사용내역

(기준일 : 2025년 12월 31일)

(단위 : 백만원)

구 분	회차	납입일	주요사항보고서의 자금사용 계획		실제 자금사용 내역		금액차이 발생사유	용도차이 발생사유
			사용용도	조달금액	사용내용	사용금액		
유상증자 (전환우선주)	-	2021.02.27	운영자금	8,000	운영자금	8,000	-	-

다. 미사용자금의 운용내역

(기준일 : 2025년 12월 31일)

(단위 : 백만원)

종류	운용상품명	운용금액		계약기간	실투자기간
		원금	평가금액		
예·적금	보통예금	16,346	16,346	-	-
계		16,346	16,346	-	

8. 기타 재무에 관한 사항

가. 재무제표 재작성 등 유의사항

(1) 재무제표 재작성 유의사항

당사는 본 보고서 작성 기준일 현재 해당사항 없습니다.

(2) 합병, 분할, 자산양수도, 영업양수도

당사는 본 보고서 작성 기준일 최근 3사업연도 현재 해당사항 없습니다.

(3) 자산유동화와 관련한 자산매각의 회계처리 및 우발채무 등에 관한 사항

(가) 당기말 현재 당사가 타인으로부터 제공받은 지급보증은 다음과 같습니다.

(단위 : 천원)

구분	보증금액	내역
서울보증보험	300,000	지급보증보험

(나) 당기말 현재 연결실체는 Google Play, Apple App Store, Progressive Star Limited 및 (주)쿠프마케팅과 앱 상품 판매 서비스수수료 약정이 체결되어 있으며, 페이레터(주)와는 웹 상품 판매에 대한 서비스수수료 약정을 체결하였습니다. 또한 (주)에스엠엔터테인먼트 등과 'DEAR U BUBBLE' 콘텐츠 공급 계약 등이 체결되어 있습니다.

(4) 기타 재무제표 이용에 유의하여야 할 사항

당사는 본 보고서 작성 기준일 현재 해당사항 없습니다.

나. 대손충당금 설정현황

(1) 계정과목별 대손충당금 설정내용

(단위 : 천원, %)

구분	계정과목	채권금액	대손충당금	대손충당금 설정률
제9기 (2025년)	매출채권	8,576,042	570	0.01
	단기대여금	300,000	300,000	100.00
	미수수익	1,227,099	23,214	1.89
	미수금	9,543,636	-	0.00
	합계	19,646,777	323,784	1.65
제8기	매출채권	5,914,788	570	0.01

(2024년)	단기대여금	6,374,588	300,000	4.71
	미수수익	1,498,293	23,214	1.55
	미수금	4,700,670	-	0.00
	합 계	18,488,339	323,784	1.75
제7기 (2023년)	매출채권	6,932,676	570	0.01
	단기대여금	7,820,754	300,000	3.84
	미수수익	2,406,857	23,214	0.96
	미수금	5,551,993	-	0.00
	합 계	22,712,280	323,784	1.43

(2) 대손충당금 변동현황

(단위 : 천원)

구 분	제9기 (2025년)	제8기 (2024년)	제7기 (2023년)
1. 기초 대손충당금 잔액합계	323,784	323,784	324,248
2. 순대손처리액(① - ② ± ③)	-	-	-464
① 대손처리액(상각채권액)	-	-	-464
② 상각채권회수액	-	-	-
③ 기타증감액	-	-	-
3. 대손상각비 계상(환입)액	-	-	-
4. 기말 대손충당금 잔액합계	323,784	323,784	323,784

(3) 매출채권 관련 대손충당금 설정방침

당사는 매출채권에 대하여 전체 기간 기대신용손실을 손실충당금으로 인식하는 간편법을 적용합니다.

기대신용손실을 측정하기 위하여 매출채권은 신용위험 특성과 연체일을 기준으로 구분하였습니다. 기대신용손실율은 과거 지불 정보와 관련 확인된 신용손실 정보를 근거로 산출하였습니다.

(4) 매출채권 잔액 현황

(단위 : 천원, %)

구분/경과기간		6월 이하	6월 초과 1년 이하	1년 초과 3년 이하	3년 초과	계
금액	일반	8,468,434	2,289	0	570	8,471,293
	특수관계자	104,749	0	0	0	104,749
	계	8,573,183	2,289	0	570	8,576,042
구성비율		99.96	0.03	0.00	0.01	100.00

다. 재고자산 현황

(1) 재고자산의 사업부문별 보유현황

당사는 본 보고서 작성 기준일 현재 해당사항 없습니다.

(2) 재고자산의 실사 내용

당사는 본 보고서 작성 기준일 현재 해당사항 없습니다.

라. 수주계약 현황

당사는 DearU bubble 서비스를 주력 사업으로 영위하고 있으며, 사업의 특성상 별도의 수주 계약이 존재하지 않습니다.

마. 공정가치평가 내역

(1) 금융상품 공정가치

보고기간종료일 현재 회사의 금융상품 공정가치 서열체계 구분은 다음과 같습니다.

① 당기말

(단위 : 천원)				
구분	수준1	수준2	수준3	합계
공정가치로 측정되는 금융자산 :				
당기손익-공정가치금융자산	-	-	1,700,000	1,700,000
기타포괄손익-공정가치금융자산	8,088,784	-	-	8,088,784

② 전기말

(단위 : 천원)				
구분	수준1	수준2	수준3	합계
공정가치로 측정되는 금융자산 :				
기타포괄손익-공정가치금융자산(*)	7,463,997	-	-	7,463,997

(2) 유형자산 공정가치

당사는 본 보고서 작성 기준일 현재 해당사항 없습니다.

바. 기업인수목적회사의 재무규제 및 비용

당사는 본 보고서 작성 기준일 현재 해당사항 없습니다.

IV. 이사의 경영진단 및 분석의견

디어유 이사회는 2025년 1월 1일부터 2025년 12월 31일까지 제9기 사업연도의 회계 및 업무에 관한 이사의 경영진단 및 분석의견을 아래와 같이 보고합니다.

1. 예측정보에 대한 주의사항

본 사업보고서에는 미래에 발생할 것으로 예상 또는 전망되는 예측정보를 포함하고 있습니다. 예측정보는 공시서류 작성시점 현재 당사의 사업환경 및 재무성과 등을 고려하여 작성된 것으로 회사의 견해를 반영하고 있습니다. 예측정보는 미래 사업환경과 관련된 다양한 가정들에 기초하고 있으며, 결과적으로 부정확한 것으로 판명될 수도 있습니다. 또한, 예측정보는 여러 가지 변수에 따라 실제 결과와 중요한 차이를 초래할 수 있는 위험, 불확실성 등을 포함하고 있습니다. 이러한 중요한 차이를 초래할 수 있는 요인에는 회사 내·외부 요인이 포함되어 있으며, 이에 한정되지 않습니다.

결론적으로, 본 사업보고서상 회사가 예상 또는 전망한 예측치는 실제 결과치와 다를 수 있다는 점에 주의하시기 바랍니다. 본 사업보고서에 기재된 예측정보는 공시서류 작성시점을 기준으로 작성된 것이며, 작성시점 이후에 발생하는 위험 또는 불확실성을 반영하기 위하여 예측정보를 수정할 예정이 없음에 유의하시기 바랍니다.

2. 개요

회사 경영 전반을 정확하게 파악하기 위하여 장부, 관계서류를 열람하고, 재무제표 및 부속명세서들을 충분히 검토했으며, 특히 경영활동에 중대한 영향을 미칠 수 있는 사항에 대하여는 그 내용을 면밀히 검토하는 등 적절한 방법으로 회사경영에 대한 내용을 진단하였습니다.

2025년은 당사의 중국 버블 서비스 론칭 및 캐릭터 사업이 시작된 의미 있는 한 해였습니다. 2월에는 AI 기술을 접목한 'AI 펫 버블'을 출시하였으며, 또한 다양한 디지털 상품 출시와 3월부터 다수의 캐릭터 MD 팝업을 진행하였습니다. 6월에는 중국의 최대 음악 서비스 플랫폼 회사인 Tencent Music Entertainment Group과 협업하여 중국 버블 서비스인 'QQ Music bubble'을 론칭하였습니다. 7월에는 앱 내 구독권 가격을 11%~12% 인상함과 동시에 웹스토어를 론칭하여 웹스토어 내에서는 기존 가격을 유지하면서 구독자에게 추가 메시지 발송 혜택을 제공하며 플랫폼 수수료 절감효과를 도모하기 시작하였습니다. 2025년에 이어 웹스토어 결제 비중이 확대될수록 플랫폼 수수료 절감에 따른 수익성 개선 효과가 두드러질 것으로 기대됩니다.

당사는 2026년에도 해외 사업의 성공적인 안착과 신사업 전개에 최선의 노력을 다하여 견조한 매출 성장과 수익성 증대에 최선의 노력을 다 할 것입니다.

2025년 사업연도 연결재무제표를 기준으로 매출액은 전년대비 12.0% 증가한 838억원을 기록하였으며, 영업이익은 전년대비 23.5% 증가한 314억원, 당기순이익은 전년대비 23.5% 감소한 187억원을 달성하였습니다.

당사는 지속적인 성장과 수익성 개선을 위해 노력하고 있습니다. 모든 임직원이 적극적인 연

구개발과 영업활동을 통해 경쟁력을 강화하고, 미래 성장을 도모할 것입니다.

3. 재무상태 및 영업실적

가. 재무상태

당사의 최근 2사업연도 요약 연결 재무상태표는 다음과 같습니다.

(단위 : 백만원,%)

구분	제9기 (2025년)	제8기 (2024년)	증감율
I. 유동자산	196,700	169,131	16.3
II. 비유동자산	46,335	51,195	-9.5
자산총계	243,035	220,326	10.3
I. 유동부채	28,289	20,729	36.5
II. 비유동부채	4,855	3,566	36.1
부채총계	33,144	24,295	36.4
I. 자본금	11,869	11,869	0.0
II. 자본잉여금	162,282	162,282	0.0
III. 기타자본항목	10,283	10,283	0.0
IV. 기타포괄손익누계액	2,350	2,013	16.7
V. 이익잉여금(결손금)	23,107	9,584	141.1
자본총계	209,891	196,031	7.1

나. 영업실적

당사의 최근 2사업연도 요약 연결 손익계산서는 다음과 같습니다.

(단위 : 백만원,%)

구분	제9기 2025년	제8기 2024년	증감율
I. 영업수익	83,835	74,863	12.0
II. 영업비용	52,443	49,450	6.1
III. 영업이익	31,392	25,413	23.5
금융수익	8,727	12,829	-32.0
금융비용	4,132	2,202	87.6
기타수익	988	1,317	-25.0
기타비용	12,798	5,757	122.3
관계기업투자이익	139	0	-
관계기업투자손실	0	451	-100.0

IV. 법인세비용차감전순이익	24,315	31,149	-21.9
법인세비용	5,685	6,761	-15.9
V. 당기순이익	18,630	24,388	-23.6

4. 유동성 및 자금조달과 지출

가. 유동성

당사의 2사업년도의 현금및현금성자산은 다음과 같습니다.

(단위 : 백만원,%)

과목	제9기 2025년	제8기 2024년	증감율
현금및현금성자산	127,699	84,121	51.8

나. 현금흐름 요약

당사의 2사업년도의 현금흐름 요약은 다음과 같습니다.

(단위 : 백만원,%)

과목	제9기 2025년	제8기 2024년	증감율
기초의 현금	84,121	56,839	48.0
영업활동으로 인한 현금흐름	35,476	23,735	49.5
투자활동으로 인한 현금흐름	15,137	2,545	494.8
재무활동으로 인한 현금흐름	-5,867	-518	-1032.6
현금및현금성자산에 대한 환율변동 효과	-1,168	1,520	-176.8
기말의 현금	127,699	84,121	51.8

다. 차입금

당사는 당기말 현재 차입금이 없습니다.

5. 부외거래

부외거래와 관련된 사항은 'XI. 그 밖에 투자자 보호를 위하여 필요한 사항, 2. 우발부채 등에 관한 사항'을 참고하시기 바랍니다.

6. 그 밖에 투자의사결정에 필요한 사항

가. 중요한 회계정책 및 추정에 관한 사항

사업보고서 본문 'III. 재무에 관한 사항, 5. 재무제표 주석'을 참고하여 주시기 바랍니다.

나. 환경 및 종업원 등에 관한 사항

사업보고서 본문 'VIII. 임원 및 직원 등에 관한 사항'을 참고하여 주시기 바랍니다.

다. 법규상의 규제에 관한 사항

사업보고서 본문 'II. 사업의 내용, 7. 기타 참고사항의 라. 규제사항'을 참고하여 주시기 바랍니다.

라. 파생상품 및 위험관리정책에 관한 사항

당사의 주요 파생상품 및 위험관리정책은 'II. 사업의 내용'의 '5. 위험관리 및 파생거래'와 'III. 재무에 관한 사항'의 5. 재무제표 주석'을 참조하시기 바랍니다.

V. 회계감사인의 감사의견 등

1. 외부감사에 관한 사항

가. 회계감사인의 명칭 및 감사의견

사업연도	구분	감사인	감사의견	의견변형사유	계속기업 관련 중요한 불확실성	강조사항	핵심감사사항
제9기 (2025기)	감사보고서	삼정회계법인	적정의견	-	해당사항 없음	해당사항 없음	주1)
	연결감사 보고서	삼정회계법인	적정의견	-	해당사항 없음	해당사항 없음	주1)
제8기 (2024년)	감사보고서	인덕회계법인	적정의견	-	해당사항 없음	해당사항 없음	현금및현금성자산 및 단기금융상품의 실재성과 현금흐름표 표시
	연결감사 보고서	인덕회계법인	적정의견	-	해당사항 없음	해당사항 없음	현금및현금성자산 및 단기금융상품의 실재성과 현금흐름표 표시
제7기 (2023년)	감사보고서	인덕회계법인	적정의견	-	해당사항 없음	해당사항 없음	현금및현금성자산 및 단기금융상품의 실재성과 현금흐름표 표시
	연결감사 보고서	-	-	-	-	-	-

주1) 핵심감사사항

핵심감사사항	감사인의 대응
팬 커뮤니케이션 플랫폼 매출 기간귀속의 정확성	핵심감사사항에 대응하기 위하여 우리는 다음을 포함한 감사절차를 수행하였습니다. - 팬 커뮤니케이션 플랫폼 매출에 대한 수익 인식 회계정책에 대한 이해와 평가 - 팬 커뮤니케이션 플랫폼 매출 관련 통제의 설계와 운영의 효과성 테스트 - 보고기간말 전후에 발생한 매출거래의 수익인식시점의 적정성 확인을 위하여 추출한 표본거래에 대한 원천증빙 등 문서검사 - 보고기간말에 근접하여 발생한 영업수익에 대하여 회사 담당자에게 거래내용에 대한 질문 및 비경상적 계약조건의 검토를 통한 수익인식의 적정성 확인 - 보고기간말 시점 구독일자별 수익 인식 금액의 정확성 확인을 위한 재계산

나. 감사용역 체결현황

(단위 : 백만원, 시간)

사업연도	감사인	내 용	감사계약내역		실제수행내역	
			보수	시간	보수	시간
제9기 (2025년)	삼정회계법인	기말재무제표 감사	100	1,000	100	1,000
제9기 (2025년 반기)	인덕회계법인		135	1,339	70	516
제8기 (2024년)	인덕회계법인	기말재무제표 감사	135	1,339	135	1,348
제7기 (2023년)	인덕회계법인	기말재무제표 감사	130	1,339	130	1,329

당기 중 회계감사인의 변경에 대한 자세한 사항은 하기 '바. 회계감사인의 변경'을 참고하여

주시기 바랍니다.

다. 회계감사인과의 비감사용역 계약체결 현황

(단위 : 백만원, 시간)

사업연도	계약체결일	용역내용	용역수행기간	용역보수	비고
제9기 (2025년)	2025.09.01	세무자문	2025년 9월~2026년 8월	10	-
제8기 (2024년)	-	-	-	-	-
제7기 (2023년)	-	-	-	-	-

라. 회계감사인의 네트워크 회계법인과의 비감사용역 계약체결 현황

사업연도	네트워크 회계법인명	계약체결일	용역내용	용역수행기간	용역보수	비고
제9기 (2025년)	-	-	-	-	-	-
제8기 (2024년)	-	-	-	-	-	-
제7기 (2023년)	-	-	-	-	-	-

마. 재무제표 중 이해관계자의 판단에 상당한 영향을 미칠 수 있는 사항

구분	일자	참석자	방식	주요 논의 내용
1	2025.01.06	감사 1인 업무수행이사과 업무팀원 1인	서면보고	감사계획보고
2	2025.03.07	감사 1인 업무수행이사과 업무팀원 1인	서면보고	기말감사 진행 현황 및 결과보고
3	2026.01.10	감사 1인 업무수행이사과 업무팀원 1인	서면보고	감사계획보고
4	2026.03.09	감사 1인 업무수행이사과 업무팀원 1인	서면보고	기말감사 결과 보고

바. 조정협의회 내용 및 재무제표 불일치정보

본 보고서 작성 기준일 현재 해당사항이 없습니다.

사. 회계감사인의 변경

변경전	변경후	변경사유	외부감사인 선임보고일
인덕회계법인 (대상기간 : 2025.01.01~2025.12.31)	삼정회계법인 (대상기간 : 2025.01.01~2025.12.31)	직권지정	(*)

(*) 당사는 「주식회사 등의 외부감사에 관한 법률」 제11조, 동법 시행령 제17조 및 「외부감사 및 회계 등에 관한 규정」 제10조 및 제15조에 따른 감사인 직권지정 사유가 발생함에 따라 삼정회계법인과 감사계약을 체결하였습니다. 감사인의 지정을 받아 감사계약을 체결하

는 경우 감사인 선정절차가 요구되지 않습니다.

2. 내부통제에 관한 사항

가. 경영진의 내부회계 관리제도 효과성 평가 결과

사업연도	구분	운영실태 보고서 보고일자	평가 결론	중요한 취약점	시정조치 계획 등
제9기 (2025년)	내부회계 관리제도	2026년 02월 04일	중요성의 관점에서 효과적으로 설계되어 운영되고 있다고 판 단	-	-
	연결내부회계 관리제도	-	-	-	-
제8기 (2024년)	내부회계 관리제도	2025년 01월 31일	중요성의 관점에서 효과적으로 설계되어 운영되고 있다고 판 단	-	-
	연결내부회계 관리제도	-	-	-	-
제7기 (2023년)	내부회계 관리제도	2024년 02월 06일	중요성의 관점에서 효과적으로 설계되어 운영되고 있다고 판 단	-	-
	연결내부회계 관리제도	-	-	-	-

나. 감사(위원회)의 내부회계관리제도 효과성 평가 결과

사업연도	구분	평가보고서 보고일자	평가 결론	중요한 취약점	시정조치 계획 등
제9기 (2025년)	내부회계 관리제도	2026년 02월 04일	중요성의 관점에서 효과적으로 설계되어 운영되고 있다고 판 단	-	-
	연결내부회계 관리제도	-	-	-	-
제8기 (2024년)	내부회계 관리제도	2025년 02월 05일	중요성의 관점에서 효과적으로 설계되어 운영되고 있다고 판 단	-	-
	연결내부회계 관리제도	-	-	-	-
제7기 (2023년)	내부회계 관리제도	2024년 02월 13일	중요성의 관점에서 효과적으로 설계되어 운영되고 있다고 판 단	-	-
	연결내부회계 관리제도	-	-	-	-

다. 감사인의 내부회계관리제도 감사의견(검토결론)

사업연도	구분	감사인	유형 (감사/검토)	감사의견 또는 검토결론	지적사항	회사의 대응조치
제9기 (2025년)	내부회계 관리제도	상정회계법인	감사	적정의견	해당사항 없음	-
	연결내부회계	-	-	-	-	-

	관리제도					
제8기 (2024년)	내부회계 관리제도	인덕회계법인	감사	적정의견	해당사항 없음	-
	연결내부회계 관리제도	-	-	-	-	-
제7기 (2023년)	내부회계 관리제도	인덕회계법인	감사	적정의견	해당사항 없음	-
	연결내부회계 관리제도	-	-	-	-	-

라. 내부회계관리·운영조직

(1) 내부회계관리·운영조직 인력 및 공인회계사 보유현황

소속기관 또는 부서	총 원	내부회계담당인력의 공인회계사 자격증 보유비율			내부회계담당 인력의 평균경력월수
		내부회계 담당인력수(A)	공인회계사자격증 소지자수(B)	비율 (B/A*100)	
감사	1	1	-	-	58
이사회	7	7	-	-	25
회계처리부서	8	8	1	12.5	26
전산운영부서	3	3	-	-	38
자금운영부서	3	3	-	-	30
기타관리부서	2	2	-	-	25

(2) 회계담당자의 경력 및 교육실적

직책 (직위)	성명	회계담당자 등록여부	경력 (단위:년, 개월)		교육실적 (단위:시간)	
			근무연수	회계관련경력	당기	누적
내부회계관리자	김화영	등록	3개월	23년	1	1
회계담당임원	김화영	등록	3개월	23년	1	1
회계담당직원	안보미	등록	7년 0개월	17년	17	52

VI. 이사회 등 회사의 기관에 관한 사항

1. 이사회에 관한 사항

가. 이사회 구성

(1) 이사회 구성 개요

당사의 이사회는 주주총회에서 선임된 이사 전원으로 구성됩니다. 당기말 기준 당사의 이사회는 사내이사 1인, 사외이사 2인, 기타비상무이사 4인 등 총 7인의 이사로 구성되어 있으며, 법령 또는 정관에 정한 사항, 주주총회로부터 위임받은 사항, 회사 경영의 기본방침 및 업무 집행에 관한 주요사항을 의결하며 이사 및 경영진의 직무집행을 감독하고 있습니다.

사업보고서 작성 기준일 현재 당사의 이사의 수, 사외이사의 수 및 사외이사의 변동현황은 다음과 같습니다.

(2) 사외이사 및 그 변동현황

(단위 : 명)

이사의 수	사외이사 수	사외이사 변동현황		
		선임	해임	중도퇴임
7	2	0	0	0

※ 각 이사의 주요 이력 및 인적사항은 'VIII. 임원 및 직원 등에 관한 사항'의 '임원의 현황' 내용을 참조하시기 바랍니다.

(3) 이사회 권한 내용

당사는 상법 제393조 및 정관에 근거하여 이사회 규정을 제정하여 운영하고 있으며, 이사회 규정에서 정하고 있는 이사회 권한은 다음과 같습니다.

구분	조항
권한	<p>제 2 조 [적용범위] 이사회에 관한 사항은 법령 또는 정관에 정하여진 것 이외에는 이 규정이 정하는 바에 의한다.</p> <p>제 3 조 [권한] 1. 이사회는 법령 또는 정관에 정하여진 사항, 주주총회로부터 위임 받은 사항, 회사 경영의 기본방침 및 업무집행에 관한 중요사항을 의결한다. 2. 이사회는 이사의 직무의 집행을 감독한다.</p>

결의방법	<p>제 8 조 [결의방법]</p> <p>1. 이사회 결의는 법령과 정관에 다른 정함이 있는 경우를 제외하고는, 이사 과반수의 출석과 출석이사 과반수로 한다. 단, 이해관계자와의 거래와 관련하여서는 당사의 이해관계자와의 거래 통제 규정에 의거, 감사가 반드시 출석하여야 하며, 이사 전원이 참석하고 참석한 이사 전원의 찬성이 있어야 한다.</p> <p>2. 이사회는 이사의 전부 또는 일부가 직접 회의에 출석하지 아니하고 모든 이사가 음성을 동시에 송·수신하는 통신수단에 의하여 결의에 참가하는 것을 허용할 수 있으며, 이 경우 당해 이사는 이사회에 직접 출석한 것으로 본다.</p> <p>3. 이사회 결의에 관하여 특별한 이해관계가 있는 이사는 이사회에 출석하여 의견은 진술할 수 있으나 의결권을 행사하지 못한다.</p> <p>4. 제 3항의 규정에 의하여 의결권을 행사할 수 없는 이사의 수는 출석한 이사의 수에 산입하지 아니 한다.</p>
결의사항	<p>제 10 조 [결의사항]</p> <p>이사회에서 결의할 사항은 다음 각 호와 같다.</p> <p>가. 주주총회에 관한 사항</p> <ol style="list-style-type: none"> 1) 주주총회의 소집 2) 재무제표 및 영업보고서의 승인 3) 정관의 변경 4) 자본의 감소 5) 회사의 해산, 합병, 분할, 분할합병, 회사의 계속 6) 회사의 영업 전부 또는 중요한 일부의 양도 및 다른 회사의 영업 전부의 양수 7) 영업 전부의 임대 또는 경영위임, 타인과 영업의 손익 전부를 같이하는 계약, 기타 이에 준하는 계약의 체결이나 변경 또는 해약 8) 이사의 선·해임 및 이사의 회사에 대한 책임의 면제 9) 주식의 액면미달발행 10) 주식배당 결정 11) 주식매수선택권의 부여 12) 이사의 보수 13) 주주제안의 채택 14) 기타 주주총회에 부의 할 의안 등 <p>나. 이사회운영 등에 관한 사항</p> <ol style="list-style-type: none"> 1) 대표이사의 선임 및 해임 2) 회장, 사장, 부사장, 전무이사, 상무이사의 선임 3) 이사회 내에 각종의 위원회 [이하 '위원회'라 함]의 설치, 운영 및 폐지 4) 위원회 위원의 선임 및 해임 [감사위원회의 사외이사가 아닌 감사위원의 선임 및 해임은 주주총회 결의사항] 5) 이사회규정 및 이사회 내 각 위원회규정의 제·개정 및 폐지 6) 위원회의 결의사항에 대한 재결의 7) 이사의 겸업, 겸직 및 회사와의 거래에 대한 승인 <p>다. 주식매수선택권 부여의 취소 등과 같은 정관에서 정한 사항</p> <p>라. 기타</p> <ol style="list-style-type: none"> 1) 회사의 최대주주(그의 특수관계인을 포함함) 및 특수관계인과의 거래의 승인 2) 기타 법령 또는 정관에 정하여진 사항, 주주총회에서 위임 받은 사항 및 의장 또는 대표이사가 필요하다고 인정하는 사항 3) 위원회에게 위임할 사항의 결정 4) 위원회가 그 결의를 통하여 특별히 부의 하는 사항

나. 이사회 의 주요 의결사항

회차	개최일자	의 안 내 용	가결 여부	이사의 성명									
				안종오 (출석률 100%)	원우현 (출석률 100%)	김상유 (출석률 100%)	김지원 (출석률 100%)	심승규 (출석률 100%)	탁영준 (출석률 100%)	장정민 (출석률 100%)	원우현 (출석률 100%)	하민지 (출석률 100%)	
				찬반여부									
2025-1회	2025.02.05	제1호 의안 : 재무제표 및 영업보고서 승인의 건 보고사항 : 내부회계관리제도 운영실태 보고	가결	찬성	찬성	찬성	찬성	찬성	찬성	찬성	-	-	-
2025-2회	2025.02.20	제1호 의안 : 제8기(2024년도) 이익배당(현금배당)을 위한 권리주주 확정 배당기준일 설정의 건	가결	찬성	찬성	찬성	찬성	찬성	찬성	찬성	-	-	-
2025-3회	2025.03.04	제1호 의안 : ㈜디어유 제8기 정기주주총회 소집의 건	가결	찬성	찬성	찬성	찬성	찬성	찬성	찬성	-	-	-
		제2호 의안 : 이익배당(현금배당) 지급 결정의 건	가결	찬성	찬성	찬성	찬성	찬성	찬성	찬성	-	-	-
2025-4회	2025.03.20	제1호 의안 : 대표이사 변경의 건	가결	찬성	-	찬성	찬성	찬성	-	찬성	찬성	찬성	
2025-5회	2025.07.29	제1호 의안 : 디어유 미국 법인 'Dear U International Inc.' 증자의 건	가결	찬성	-	찬성	찬성	찬성	-	찬성	찬성	찬성	
2025-6회	2025.10.15	제1호 의안 : 본점 이전 승인의 건	가결	찬성	-	찬성	찬성	찬성	-	찬성	찬성	찬성	
2025-7회	2025.10.27	제1호 의안 : ㈜에스엠엔터테인먼트스 콘텐츠 펀드 출자 승인의 건	가결	찬성	-	찬성	찬성	찬성	-	찬성	찬성	찬성	

주) 임원 취임 전, 퇴임 후의 경우는 하이픈(-)으로 표기하였습니다.

다. 이사회 내의 위원회 구성

본 보고서 작성 기준일 현재 이사회 내 위원회를 구성하고 있지 않습니다.

라. 이사의 독립성

(1) 이사선출에 대한 독립성 기준 등

당사의 이사회는 법령 또는 정관에 정하여진 사항, 주주총회로부터 위임받은 사항, 회사 경영의 기본방침 및 업무집행에 관한 중요사항을 의결합니다. 이사회는 이사 전원으로 구성하며, 대표이사가 정관에 의거하여 의장을 맡습니다. 이사회는 필요시 수시로 개최되며, 과반수 출석과 출석이사 과반수 찬성이 충족 시 결의됩니다. 또한, 당사는 대주주 등의 독단적인 경영과 이로 인한 주주의 이익침해가 발생하지 않도록 이사회 운영규정을 제정하여 성실히 준수하고 있으며, 의사록에 의사의 경과요령과 그 결과를 기재하고 기명날인하여 본사에 비치하고 있습니다.

(2) 이사의 선임배경, 추천인 등

(기준일 : 2025년 12월 31일)

구 분	성 명	담당분야	추천인	회사와의 거래	최대주주의 이해관계	임기	연임여부 및 회수	결격사유
대표이사	안종오	경영총괄	이사회	없음	없음	3년	연임	해당사항 없음
사외이사	김상유	경영자문	이사회	없음	없음	3년	-	해당사항 없음
기타비상무이사	김지원	경영자문	이사회	없음	(주)에스엠엔터테인먼트 CRO	3년	-	해당사항 없음
사외이사	심승규	경영자문	이사회	없음	없음	3년	-	해당사항 없음
기타비상무이사	장정민	경영자문	이사회	없음	(주)에스엠엔터테인먼트 CFO	3년	-	해당사항 없음
기타비상무이사	원우현	경영자문	이사회	없음	(주)에스엠엔터테인먼트 성장전략실 수석	3년	-	해당사항 없음
기타비상무이사	하민지	경영자문	이사회	없음	없음	3년	-	해당사항 없음

(3) 사외이사 후보 추천 위원회 현황

당사는 상법 제542조의 8 및 동법시행령 제34조에 따라 본 보고서 작성기준일 현재 사외이사 후보추천위원회가 설치되어 있지 않습니다.

마. 사외이사의 전문성

당사는 사외이사가 이사회에서 전문적인 직무수행이 가능하도록 보조하고 있습니다. 또한, 이사회 전에 해당 안건 내용을 충분히 검토할 수 있도록 사전에 자료를 제공하고 기타 사내 주요 현안에 대해서도 수시로 정보를 제공하고 있습니다.

(1) 사외이사 교육 미실시 내역

사외이사 교육 실시여부	사외이사 교육 미실시 사유
미실시	당사 경영 감독과 자문을 위해 필요한 관련 분야 전문성을 이미 보유하고 있습니다. 또한 필요시 추가 교육을 실시할 예정입니다.

(2) 사외이사 지원조직

(기준일 : 2025년 12월 31일)

부서(팀)명	직원수(명)	직위(근속연수)	주요 활동내역
재무회계팀	4	팀장 1명(13년 5개월) 팀원 3명(1년 9개월)	외부감사인과 업무협의 지원 내부회계관리제도 운영실태평가 지원 등
전략본부	1	이사 1명(2년 4개월)	이사회 참여 지원 의안 검토를 위한 관련 정보 제공
전략팀	5	팀장 1명(12년 1개월) 팀원 4명(1년 1개월)	이사회 참여 지원 의안 검토를 위한 관련 정보 제공

2. 감사제도에 관한 사항

가. 감사위원회(감사) 설치 여부 및 구성방법 등

당사는 작성 기준일 현재 감사위원회를 별도로 설치하고 있지 않으며, 주주총회 결의에 의하여 선임된 감사 1명이 감사업무를 수행하고 있습니다.

나. 감사

(1) 감사의 인적사항

성명	주요 경력	결격요건 여부	비고
----	-------	---------	----

서민석	제33회 사법시험 합격 제23기 사법연수원 수료 판사 재임('94~'17/02) 법무법인 케이에스앤피 변호사('17/09~'21/03) 법무법인 해광 대표변호사('21/03~현재) (주)디어유 감사('21/02~현재)	결격사유 없음	상근
-----	---	---------	----

(2) 감사의 독립성

감사는 이사회에 참석하여 독립적으로 이사의 업무를 감독할 수 있으며, 제반 업무와 관련하여 관련 장부 및 관계 서류의 제출을 해당 부서에 요구할 수 있습니다. 또한, 필요시 당사로부터 영업에 관한 사항을 보고 받을 수 있으며, 적절한 방법으로 경영정보에 접근할 수 있습니다.

구분	내용
정관 제47조 (감사의 직무 등)	<p>① 감사는 회사의 회계와 업무를 감사한다.</p> <p>② 감사는 회의의 목적사항과 소집의 이유를 기재한 서면을 이사회에 제출하여 임시주주총회의 소집을 청구할 수 있다.</p> <p>③ 감사는 그 직무를 수행하기 위하여 필요한 때에는 자회사에 대하여 영업의 보고를 요구할 수 있다.</p> <p>이 경우 자회사가 지체없이 보고를 하지 아니할 때 또는 그 보고의 내용을 확인할 필요가 있는 때에는 자회사의 업무와 재산상태를 조사할 수 있다.</p> <p>④ 감사에 대해서는 제37조 제3항 및 제37조의2의 규정을 준용한다.</p> <p>⑤ 감사는 회사의 비용으로 전문가의 도움을 구할 수 있다.</p> <p>⑥ 감사는 필요하면 회의의 목적사항과 소집이유를 적은 서면을 이사 (소집권자가 있는 경우에는 소집권자)에게 제출하여 이사회 소집을 청구할 수 있다.</p> <p>⑦ 제6항의 청구를 하였는데도 이사가 지체없이 이사회를 소집하지 아니하면 그 청구한 감사가 이사회를 소집할 수 있다.</p>

(3) 감사의 주요활동내역

회차	개최일자	의안내용	가결 여부	참석 감사
2025-1회	2025.02.05	제1호 의안 : 재무제표 및 영업보고서 승인의 건	가결	서민석
2025-2회	2025.02.20	제1호 의안 : 제8기(2024년도) 이익배당(현금배당)을 위한 권리주주 확정 배당기준일 설정의 건	가결	-
2025-3회	2025.03.04	제1호 의안 : ㈜디어유 제8기 정기주주총회 소집의 건	가결	-
		제2호 의안 : 이익배당(현금배당) 지급 결정의 건	가결	-
2025-4회	2025.03.20	제1호 의안 : 대표이사 변경의 건	가결	서민석
2025-5회	2025.07.29	제1호 의안: 디어유 미국 법인 'Dear U International Inc.' 증자의 건	가결	-
2025-6회	2025.10.15	제1호 의안: 본점 이전 승인의 건	가결	서민석
2025-7회	2025.10.27	제1호 의안 : ㈜에스엠컬처파트너스 콘텐츠 펀드 출자 승인의 건	가결	서민석

(4) 감사 교육 미실시 내역

감사 교육 실시여부	감사 교육 미실시 사유
------------	--------------

미 실시	보고서 제출기준일 현재 당사의 감사는 관련분야의 전문가로서 전문성을 충분히 갖추고 있습니다. 추후 필요 시, 교육을 실시할 예정입니다.
------	---

(5) 감사 교육 실시 계획

당사는 감사의 책임과 역할을 명확히 인지하고 관련 법령 등 지침에 따른 감사 업무의 전문성을 확보하고자 합니다. 이에 따라 감사를 대상으로 내부회계관리 규정 등 관련 자료 제공 및 실효성 있는 교육 실시 계획을 수립하고자 합니다.

(6) 감사 지원조직 현황

(기준일 : 2025년 12월 31일)

부서(팀)명	직원수(명)	직위(근속연수)	주요 활동내역
재무회계팀	4	팀장 1명(13년 5개월) 팀원 3명(1년 9개월)	외부감사인과 업무협의 지원 내부회계관리제도 운영실태평가 지원 등
전략본부	1	이사 1명(2년 4개월)	이사회 참여 지원 의안 검토를 위한 관련 정보 제공
전략팀	5	팀장 1명(12년 1개월) 팀원 4명(1년 1개월)	이사회 참여 지원 의안 검토를 위한 관련 정보 제공

다. 준법지원인 등에 관한 사항

당사는 본 보고서 작성 기준 일 현재 해당사항 없습니다.

3. 주주총회 등에 관한 사항

가. 투표제도 현황

(기준일 : 2025년 12월 31일)

투표제도 종류	집중투표제	서면투표제	전자투표제
도입여부	배제	미도입	미도입
실시여부	-	-	-

나. 소수주주권의 행사여부

당사는 설립 이후 본 보고서 작성 기준일 현재까지 소수주주권의 행사 사실이 존재하지 않습니다.

다. 경영권 경쟁

당사는 설립 이후 본 보고서 작성 기준일 현재까지 경영권과 관련하여 경쟁이 발생한 사실이 없습니다.

라. 의결권 현황

(기준일 : 2025년 12월 31일)

(단위 : 주)

구 분	주식의 종류	주식수	비고
발행주식총수(A)	보통주	23,738,406	-
	-	-	-
의결권없는 주식수(B)	-	-	-
	-	-	-
정관에 의하여 의결권 행사가 배제된 주식수(C)	-	-	-
	-	-	-
기타 법률에 의하여 의결권 행사가 제한된 주식수(D)	-	-	-
	-	-	-
의결권이 부활된 주식수(E)	-	-	-
	-	-	-
의결권을 행사할 수 있는 주식수 (F = A - B - C - D + E)	보통주	23,738,406	-
	-	-	-

마. 주식사무

본 보고서 기준일 현재 정관상 주식사무와 관련된 내용은 다음과 같습니다.

정관상 신주인수권의 내용 등	<p>제9조 (신주인수권)</p> <p>① 회사의 주주는 신주발행에 있어서 그가 소유한 주식수에 비례하여 신주의 배정을 받을 권리를 가진다.</p> <p>② 제1항의 규정에 불구하고 다음 각호의 경우에는 이사회 결의로 주주외의 자에게 신주를 배정할 수 있다.</p> <ol style="list-style-type: none"> 1. 발행주식총수의 100분의 50을 초과하지 않는 범위 내에서 자본시장과 금융투자업에 관한 법률 제165조의6의 규정에 의하여 이사회 결의로 일반공모증자 방식으로 신주를 발행하는 경우 2. 발행하는 주식총수의 100분의 20 범위 내에서 우리사주조합원에게 신주를 우선 배정하는 경우 3. 상법 제340조의2 및 제542조의3의 규정에 의하여 주식매수선택권의 행사로 인하여 신주를 발행하는 경우 4. 발행주식총수의 100분의 30을 초과하지 않는 범위 내에서 자본시장과 금융투자업에 관한 법률 등 관련 법령의 규정에 의하여 주식예탁증서(DR) 발행에 따라 신주를 발행하는 경우 5. 발행주식총수의 100분의 30을 초과하지 않는 범위 내에서 회사가 경영상 필요로 외국인투자촉진법에 의한 외국인 투자를 위하여 신주를 발행하는 경우 6. 발행주식총수의 100분의 30을 초과하지 않는 범위 내에서 회사가 긴급한 자금 조달 및 사업 확장, 전략적 제휴, 재무구조 개선 등을 포함한 경영상 필요로 국내외 금융기관, 법률에 근거하여 결성된 투자조합, 기타법인 및 개인에게 신주를 발행하는 경우
--------------------	--

	<p>7. 회사가 경영전략상 필요에 의해 국내외 타 회사를 인수하거나 국내외 타 회사에 투자할 때 그 대가로 신주를 발행하는 경우</p> <p>8. 회사가 기술 도입을 필요로 그 제휴회사 및 그 관계회사에 신주를 발행하는 경우</p> <p>9. 주권을 코스닥시장에 상장하기 위하여 신주를 모집하거나 인수인에게 인수하게 하는 경우</p> <p>10. 상장 시 대표주관사에게 신주인수권을 부여하는 경우</p> <p>③ 제2항에 따라 주주외의 자에게 신주를 배정하는 경우 발행할 주식의 종류와 수 및 발행가격 등은 이사회결의로 정한다.</p> <p>④ 제2항에 따라 주주외의 자에게 신주를 배정하는 경우 회사는 신주의 종류와 수, 신주의 발행가격과 납입기일, 신주의 인수 방법 등 상법에서 정하는 사항을 그 납입기일의 2주전까지 주주에게 통지하거나 공고하여야 한다. 다만 자본시장과 금융투자업에 관한 법률 제165조의9에 따라 주요사항보고서를 금융위원회 및 거래소에 공시함으로써 그 통지 및 공고를 갈음할 수 있다.</p> <p>⑤ 주주가 신주인수권을 포기 또는 상실하거나 신주배정에서 단주가 발생하는 경우에 그 처리방법은 이사회결의로 정한다.</p>		
결산일	12월 31일	정기주주총회	매 사업연도 종료 후 3월 이내에 소집
주주명부폐쇄시기	<p>제13조 (주주명부의 폐쇄 및 기준일)</p> <p>① 회사는 매년 12월 31일 현재 주주명부에 기재되어 있는 주주를 정기주주총회에서 권리를 행사할 주주로 한다.</p> <p>② 회사는 임시주주총회의 소집 기타 필요한 경우 이사회결의로 정한 날에 주주명부에 기재되어 있는 주주를 그 권리를 행사할 주주로 할 수 있으며, 회사는 이사회결의로 정한 기준일의 2주 전에 이를 공고하여야 한다.</p>		
주권의 종류	<p>제8조 (주식 및 주권의 종류)</p> <p>① 회사가 발행할 주식의 종류는 보통주식과 종류주식으로 한다.</p> <p>② 회사가 발행하는 종류주식은 이익배당 또는 잔여재산분배에 관한 우선주식, 의결권 배제 또는 제한에 관한 주식, 상환주식, 전환주식 및 이들의 전부 또는 일부를 혼합한 주식으로 한다.</p> <p>③ 회사가 발행할 주권은 일주권, 오주권, 일십주권, 오십주권, 일백주권, 오백주권, 일천주권, 일만주권의 8종으로 한다. 다만, 주식·사채 등의 전자등록에 관한 법률에 따라 전자등록계좌부에 주식 등을 전자등록하는 경우에는 본 항은 적용하지 아니한다.</p>		
명의개서대리인	KB국민은행 증권대행부		
주주의 특전	해당사항 없음		
공고방법 (공고게재신문)	<p>제4조 (공고방법)</p> <p>회사의 공고는 회사의 인터넷 홈페이지(www.dear-u.co)에 게재한다. 다만, 전산장애 또는 그 밖의 부득이한 사유로 회사의 인터넷 홈페이지에 공고할 수 없을 때는 서울특별시에서 발행하는 매일경제신문에 한다.</p>		

바. 주주총회 의사록 요약

주총일자	안건	결의내용	주요 논의내용
제6기 정기주주총회 (2023.03.30)	제1호 의안 : 제6기 재무제표 승인의 건	원안가결	-
	제2호 의안 : 정관 일부 변경의 건		
	제3호 의안 : 이사 선임의 건		
	제3-1호 의안 : 사외이사 김상유 선임의 건		

	제3-2호 의안 : 기타비상무이사 정욱 선임의 건		
	제3-3호 의안 : 기타비상무이사 김지원 선임의 건		
	제4호 의안 : 비상근감사의 상근 전환에 관한 건		
	제5호 의안 : 이사 보수 한도 승인의 건		
	제6호 의안 : 감사 보수 한도 승인의 건		
제7기 정기주주총회 (2024.03.27)	제1호 의안 : 제7기 재무제표 승인의 건	원안가결	-
	제2호 의안 : 정관 일부 변경의 건		
	제3호 의안 : 이사 선임의 건		
	제3-1호 의안 : 사외이사 심승규 선임의 건		
	제3-2호 의안 : 기타비상무이사 탁영준 선임의 건		
	제3-3호 의안 : 기타비상무이사 천영환 선임의 건		
	제3-4호 의안 : 사내이사 원용재 선임의 건		
	제4호 의안 : 감사 선임의 건		
	제4-1호 의안 : 상근감사 서민석 선임의 건		
	제5호 의안 : 이사 보수 한도 승인의 건		
제6호 의안 : 감사 보수 한도 승인의 건			
제8기 정기주주총회 (2025.03.20)	제1호 의안: 제8기 재무제표 및 연결재무제표(이익잉여금처분계산서 포함) 승인의 건	원안가결	-
	제2호 의안: 이사 선임의 건		
	제2-1호 의안: 기타비상무이사 장정민 선임의 건 (신규선임)		
	제2-2호 의안: 기타비상무이사 원우현 선임의 건 (신규선임)		
	제2-3호 의안: 기타비상무이사 하민지 선임의 건 (신규선임)		
	제2-4호 의안: 사내이사 안종오 선임의 건 (재선임)		
	제3호 의안: 이사 보수 한도 승인의 건		
제4호 의안: 감사 보수 한도 승인의 건			

VII. 주주에 관한 사항

1. 최대주주 및 특수관계인의 주식소유 현황

가. 최대주주 및 특수관계인의 주식소유 현황

(기준일 : 2025년 12월 31일)

(단위 : 주, %)

성명	관계	주식의 종류	소유주식수 및 지분율				비고
			기초		기말		
			주식수	지분율	주식수	지분율	
(주)에스엠엔터테인먼트	최대주주	보통주	10,108,159	42.58	10,108,159	42.58	-
EVERYSING JAPAN Co.,Ltd.	계열회사	보통주	360,000	1.52	360,000	1.52	-
SMEJ Holdings,INC.	계열회사	보통주	240,000	1.01	240,000	1.01	-
안종오	계열회사 임원	보통주	1,040,700	4.38	1,040,700	4.38	-
이학희	계열회사 임원	보통주	124,439	0.52	124,439	0.52	-
박선영	계열회사 임원	보통주	2,200	0.01	2,200	0.01	-
계		보통주	11,875,498	50.02	11,875,498	50.02	-
		-	-	-	-	-	-

나. 최대주주의 주요경력 및 개요

당사의 최대주주는 (주)에스엠엔터테인먼트이며, 그 지분은 10,108,159주(42.58%)이고, 특수관계인을 포함하여 11,875,498주(50.02%)입니다.

(1) 최대주주(법인 또는 단체)의 기본정보

명칭	출자자수 (명)	대표이사 (대표조함원)		업무집행자 (업무집행조함원)		최대주주 (최대출자자)	
		성명	지분(%)	성명	지분(%)	성명	지분(%)
(주)에스엠엔터테인먼트	39,306	장철혁	0.00	-	-	(주)카카오	21.61
		탁영준	0.04	-	-	-	-

(*) 상기 출자자수 및 지분율은 2025년 12월 31일 기준입니다.

(2) 최대주주(법인 또는 단체)의 최근 결산기 재무현황

(단위 : 백만원)

구분	
법인 또는 단체의 명칭	(주)에스엠엔터테인먼트
자산총계	2,007,711
부채총계	648,965

자본총계	1,358,746
매출액	1,174,935
영업이익	183,034
당기순이익	359,364

(*) 2025년말 기준 연결재무제표 금액입니다.

(*) 상기 재무현황은 외부감사인의 감사가 완료되지 않은 시점의 재무현황으로서, 외부감사인의 감사 결과 및 주주총회 승인과정에서 변경될 수 있습니다.

(3) 사업현황 등 회사 경영 안정성에 영향을 미칠 수 있는 주요 내용

당사의 최대주주인 (주)에스엠엔터테인먼트로부터 정관 변경 요구, 합병 제안, 자산 매각 제안, 또는 기타 주요 거래 등에 대한 투표 결과 통제 등 주요한 영향력이 발휘될 수 있어, 이는 당사의 투자자의 이해관계와 상충될 수 있습니다. 이러한 이해상충은 당사에 대한 투자자나 다른 주주들의 이해관계에 부정적인 영향을 미칠 수 있습니다.

또한 당사의 최대주주인 (주)에스엠엔터테인먼트는 「독점규제 및 공정거래에 관한 법률」상 기업집단 '카카오'에 속한 계열회사입니다. 따라서 이후 (주)에스엠엔터테인먼트의 경영관련 결정 사안이 자회사인 당사에게도 주요한 영향력을 행사할 수 있음을 투자자께서는 반드시 유의하여 주시기 바랍니다.

(4) 투자조합 등 단체의 주요출자자 현황

당사는 본 보고서 작성 기준일 현재 해당사항 없습니다.

(5) 투자조합 등 단체의 대표조합원 등의 다른회사 임원 경력

당사는 본 보고서 작성 기준일 현재 해당사항 없습니다.

(6) 투자조합 등 단체의 대표조합원 등의 다른회사 최대주주 이력

당사는 본 보고서 작성 기준일 현재 해당사항 없습니다.

2. 최대주주의 최대주주(법인 또는 단체)의 개요

가. 최대주주의 최대주주(법인 또는 단체)의 기본정보

명 칭	출자자수 (명)	대표이사 (대표조합원)		업무집행자 (업무집행조합원)		최대주주 (최대출자자)	
		성명	지분(%)	성명	지분(%)	성명	지분(%)
(주)카카오	1,600,547	정신아	0.00	-	-	김범수	13.28
		-	-	-	-	-	-

(*) 상기 출자자수 및 지분율은 2025년 12월 31일 기준입니다.

나. 최대주주의 최대주주(법인 또는 단체)의 최근 결산기 재무현황

(단위 : 백만원)

구 분	
법인 또는 단체의 명칭	(주)카카오
자산총계	25,773,028
부채총계	11,830,134
자본총계	13,942,894
매출액	7,871,692
영업이익	460,212
당기순이익	-161,871

3. 최대주주 변동 현황

(기준일 : 2025년 12월 31일)

(단위 : 주, %)

변동일	최대주주명	소유주식수	지분율	변동원인	비 고
2017.07.04	(주)에스엠엔터테인먼트	1,200,000	100.00	법인설립	-
2018.09.01	(주)에스엠엔터테인먼트	1,200,000	92.31	유상증자	보통주
2019.01.02	(주)에스엠엔터테인먼트	1,200,000	71.86	합병신주	보통주
2021.02.27	(주)에스엠엔터테인먼트	1,200,000	65.57	유상증자	우선주
2021.03.06	(주)에스엠엔터테인먼트	12,000,000	65.57	액면분할	-
2021.03.10	(주)에스엠엔터테인먼트	12,000,000	65.17	전환사채 전환	보통주
2021.05.14	(주)에스엠스튜디오스	12,000,000	65.17	현물출자	-
2021.05.26	(주)에스엠스튜디오스	10,000,000	54.31	주식양도	-
2021.06.04	(주)에스엠스튜디오스	7,396,808	40.17	주식양도	-
2021.11.05	(주)에스엠스튜디오스	7,396,808	34.01	코스닥상장	-
2021.11.18	(주)에스엠스튜디오스	7,396,808	33.66	전환사채, 전환우선주 전환	보통주
2022.09.01	(주)에스엠스튜디오스	7,396,808	31.98	주식매수선택권 행사	보통주
2022.10.17	(주)에스엠스튜디오스	7,396,808	31.96	주식매수선택권 행사	보통주
2022.12.02	(주)에스엠스튜디오스	7,396,808	31.36	주식매수선택권 행사	보통주
2023.01.18	(주)에스엠스튜디오스	7,396,808	31.34	주식매수선택권 행사	보통주
2023.02.01	(주)에스엠스튜디오스	7,396,808	31.21	신주인수권 행사	보통주
2023.04.10	(주)에스엠스튜디오스	7,396,808	31.18	주식매수선택권 행사	보통주
2023.06.23	(주)에스엠스튜디오스	7,396,808	31.16	주식매수선택권 행사	보통주
2025.10.17	(주)에스엠엔터테인먼트	10,108,159	42.58	인수합병	-

주) 2025년 10월 17일, (주)에스엠스튜디오스와 (주)에스엠엔터테인먼트 간의 합병등기가 완료됨에 따라 당사의 최대주주는 (주)에스엠엔터테인먼트로 변경되었습니다. 자세한 내용은 당사가 기 제출한 2025년 10월 17일 '최대주주변경' 공시를 참고하여 주시기 바랍니다.

4. 주식의 분포

가. 주식 소유현황

(기준일 : 2025년 12월 31일)

(단위 : 주)

구분	주주명	소유주식수	지분율(%)	비고
5% 이상 주주	(주)에스엠엔터테인먼트	10,108,159	42.58	-
	(주)제이와이피엔터테인먼트	2,373,841	10.00	-
우리사주조합		-	-	-

나. 소액주주현황

(기준일 : 2025년 12월 31일)

(단위 : 주)

구분	주주			소유주식			비고
	소액주주수	전체주주수	비율(%)	소액주식수	총발행주식수	비율(%)	
소액주주	43,159	43,166	99.98	8,778,491	23,738,406	36.98	-

주) 소액주주는 본 보고서 기준일 현재 의결권 있는 발행주식 총수의 100분의 1에 미달하는 주식을 보유한 주주입니다.

5. 주가 및 주식거래실적

가. 국내증권시장

(기준일 : 2025년 12월 31일)

(단위 : 원, 주)

종류		2025년 07월	2025년 08월	2025년 09월	2025년 10월	2025년 11월	2025년 12월	
보통주	주가	최고	61,900	57,200	50,300	42,700	38,000	40,100
		최저	47,750	46,250	43,300	36,700	30,900	32,250
		평균	54,830	51,625	46,993	39,344	33,608	35,317
	거래량	최고(일)	631,254	846,662	374,921	424,958	283,220	586,894
		최저(일)	78,904	108,010	73,489	85,753	52,512	69,711
		월간	6,151,013	5,550,640	3,679,343	3,776,021	2,571,386	4,446,986

주) 최고·최저 주가 및 거래량은 해당일자의 종가 및 일 거래량을 기준으로 하였습니다.

나. 해외증권시장

당사는 본 보고서 작성기준일 현재 해당사항이 없습니다.

6. 복수의결권주식 보유자 및 특수관계인 현황

당사는 본 보고서 작성기준일 현재 해당사항 없습니다.

VIII. 임원 및 직원 등에 관한 사항

1. 임원 및 직원 등의 현황

가. 임원 현황

(기준일 : 2025년 12월 31일)

(단위 : 주)

성명	성별	출생년월	직위	등기임원 여부	상근 여부	담당 업무	주요경력	소유주식수		최대주주의 관계	재직기간	임기 만료일
								의결권 있는 주식	의결권 없는 주식			
안종오	남	1973.12	대표이사	사내이사	상근	경영총괄	現 DEAR U plus, Inc. 사내이사 現 DEAR U International Inc. 대표이사 브라이니를 사장 미스틱스토리 기타비상무이사	1,040,700	-	-	13년 6개월	2028.03.20
이학희	남	1969.05	부사장	미등기	상근	사업총괄	미스틱스토리 부사장 브라이니를 부사장	124,439	-	-	13년 6개월	-
박선영	여	1972.12	부사장	미등기	상근	사업총괄	네이버 주식회사 VCIC	2,200	-	-	0년 8개월	-
김화영	여	1978.12	상무	미등기	상근	재무총괄	토요타파이낸셜서비스코리아 이사	-	-	-	0년 3개월	-
강봉주	남	1983.05	이사	미등기	상근	개발총괄	DEAR U 클라우드연계개발실장	-	-	-	0년 9개월	-
오영민	여	1979.03	이사	미등기	상근	IR/전략	現 DEAR U International Inc. 이사 BNP파리바증권 한국주식영업부 부문장 페이스북코리아 팀장	-	-	-	2년 4개월	-
예승철	남	1975.09	이사	미등기	상근	사업/기획	레노버 Japan Product Manager 스튜디오모바일 이사	-	-	-	3년 8개월	-
최소열	여	1981.09	이사	미등기	상근	컴플라이언스	수협은행 변호사 그라운드엑스 법무팀장 DEAR U 사내변호사	-	-	-	0년 6개월	-
김상유	남	1976.03	이사	사외이사	비상근	경영자문	現 영지대학교 스포츠학부 교수	-	-	-	2년 10개월	2026.03.30
심승규	남	1976.01	이사	사외이사	비상근	경영자문	現 (주)네오인사이드벤처스 대표이사 DFS Company 부사장, CFO	-	-	-	1년 10개월	2027.03.27
장정민	남	1978.08	이사	기타비상무이사	비상근	경영자문	現 (주)에스엔터테인먼트 CFO 에이블씨엔씨 CFO	-	-	계열회사 임원	0년 10개월	2028.03.20
김지원	여	1976.04	이사	기타비상무이사	비상근	경영자문	現 (주)에스엔터테인먼트 CRO	-	-	계열회사 임원	2년 10개월	2026.03.20
원우현	남	1989.04	이사	기타비상무이사	비상근	경영자문	現 (주)에스엔터테인먼트 성장전략실 수석 법무법인(유) 세종 변호사	-	-	계열회사 임원	0년 10개월	2028.03.20
하민지	여	1985.12	이사	기타비상무이사	비상근	경영자문	現 (주)제이와이피엔터테인먼트 IR투자팀장 (주)LG생활건강 NBD 파트장	-	-	-	0년 10개월	2028.03.20
서민석	남	1966.06	감사	감사	상근	경영자문	現 법무법인 해광 대표변호사	-	-	-	4년 11개월	2027.03.27

※ 공시서류작성기준일과 공시서류제출일 사이 신규 선임 및 퇴임 임원 현황

구분	성명	성별	출생년월	직위	등기임원 여부	상근 여부	담당 업무	주요경력	선·퇴임일	퇴임사유
퇴임	최소열	여	1981.09	이사	미등기	상근	컴플라이언스	수협은행 변호사 그라운드엑스 법무팀장 DEAR U 사내변호사	2026.02.01	일신상의 사유
선임	서승현	남	1980.01	이사	미등기	상근	전략총괄	DEAR U 실장	2026.02.01	-

나. 등기임원 선임 후보자 및 해임 대상자 현황

(기준일 : 2025년 12월 31일)

구분	성명	성별	출생년월	사외이사 후보자 해당여부	주요경력	선·해임 예정일	최대주주와의 관계
선임	원홍식	남	1980.06	감사	現 K&L Gates 서울사무소 대표변호사 前 Steptoe & Johnson 前 법무법인 광장	2026.03.24	-
해임	장정민	남	1978.08	기타비상무이사	現 (주)에스엠엔터테인먼트 CFO 前 (주)에이블씨엔씨 CFO	2026.03.24	계열회사 등기임원

주1) 위 후보자의 경우 2026년 3월 24일 제9기 정기주주총회 의결에 의해 선임될 예정입니다.

주2) 위 후보자의 경우 정기주주총회에서 해당 선·해임 안건이 부결될 경우에는 정정보고서를 통해 「임원 현황」 표를 수정하고, 「이사·감사 선임 후보자 및 해임 대상자 현황」 표를 삭제할 예정입니다.

다. 임원의 겸직 현황

(기준일 : 2025년 12월 31일)

성명	당사직책	겸직회사명	겸직회사 직책명	재직기간	비고
안종오	대표이사	DEAR U plus, Inc.	사내이사	2023.05~현재	해외
		DEAR U International Inc.	대표이사	2024.05~현재	해외
서민석	감사	법무법인 해광	대표변호사	2021.03~현재	국내
김상유	사외이사	명지대학교	교수	2007.03~현재	국내
김지원	기타비상무이사	(주)에스엠엔터테인먼트	CRO	2023.03~현재	국내
심승규	사외이사	(주)네오인사이트벤처스	대표이사	2022.02~현재	국내
장정민	기타비상무이사	(주)에스엠엔터테인먼트	CFO	2023.05~현재	국내
		썬키이스트	사내이사	2023.11~현재	국내
		S.M. ENTERTAINMENT USA, Inc.	이사	2023.05~현재	해외
		SMEJ Holdings, INC.	사내이사	2025.07~현재	해외
원우현	기타비상무이사	(주)에스엠엔터테인먼트	성장전략실 수석	2023.05~현재	국내
		(주)에스엠브랜드마케팅	사내이사	2023.09~현재	국내
		(주)키이스트	감사	2024.03~현재	국내
		DREAM MAKER ENTERTAINMENT LIMITED	이사	2023.10~현재	해외
하민지	기타비상무이사	(주)제이와이피엔터테인먼트	IR투자팀장	2024.06~현재	국내

라. 직원 등 현황

(기준일 : 2025년 12월 31일)

(단위 : 백만원)

직원						소속 외 근로자			비고	
사업부문	성별	직원 수			평균	연간급여	1인평균	남		여

		기간의 정황이 없는 근로자		기간제 근로자		합 계	근속연수	총 액	급여액					
		전체	(단시간 근로자)	전체	(단시간 근로자)									
관리직	남	25	-	-	-	25	5년 4개월	2,117	85					-
관리직	여	45	-	-	-	45	3년 9개월	2,557	57					-
개발직	남	21	-	-	-	21	5년 0개월	1,408	67					-
개발직	여	9	-	-	-	9	3년 6개월	428	48					-
합 계		100	-	-	-	100	-	6,510	65					-

(1) 육아지원제도 사용 현황

(기준일 : 2025년 12월 31일) (단위 : 명, %)

구분	제9기 (2025년)	제8기 (2024년)	제7기 (2023년)
육아휴직 사용자수(남)	1	1	-
육아휴직 사용자수(여)	5	1	-
육아휴직 사용자수(전체)	6	2	-
육아휴직 사용률(남)	13	9	-
육아휴직 사용률(여)	63	14	-
육아휴직 사용률(전체)	38	11	-
육아휴직 복귀 후 12개월 이상 근속자(남)	-	-	-
육아휴직 복귀 후 12개월 이상 근속자(여)	-	-	-
육아휴직 복귀 후 12개월 이상 근속자(전체)	-	-	-
육아기 단축근무제 사용자 수	2	2	-
배우자 출산휴가 사용자 수	1	2	1

※ 육아휴직 사용률은 기준일 실제 육아휴직 사용자수 / 당해년도 육아휴직 대상자수 x 100으로 계산하였습니다.

(2) 유연근무제도 사용 현황

(기준일 : 2025년 12월 31일) (단위 : 명)

구분	제9기 (2025년)	제8기 (2024년)	제7기 (2023년)
유연근무제 활용 여부	0	0	0
시차출퇴근제 사용자 수	94	88	81
선택근무제 사용자 수	-	-	-
원격근무제(재택근무 포함) 사용자 수	-	-	-

마. 미등기임원 보수 현황

(기준일 : 2025년 12월 31일)

(단위 : 백만원)

구 분	인원수	연간급여 총액	1인평균 급여액	비고
미등기임원	7	1,115	186	상여포함

주1) 연간급여총액은 2025년 1월부터 12월까지의 급여총액입니다.

주2) 평균급여액은 2025년 1월부터 12월까지의 급여총액에서 인원수로 나눈 금액입니다.

2. 임원의 보수 등

<이사·감사 전체의 보수현황>

가. 주주총회 승인금액

(단위 : 백만원)

구 분	인원수	주주총회 승인금액	비고
등기이사 (기타비상무이사 포함)	7	3,000	-
감사	1	100	-

나. 보수지급금액

(1) 이사·감사 전체

(단위 : 백만원)

인원수	보수총액	1인당 평균보수액	비고
8	1,435	179	상여포함

(2) 유형별

(단위 : 백만원)

구 분	인원수	보수총액	1인당 평균보수액	비고
등기이사 (사외이사, 감사위원회 위원 제외)	5	1,313	263	-
사외이사 (감사위원회 위원 제외)	2	72	36	-
감사위원회 위원	-	-	-	-
감사	1	50	50	-

다. 이사·감사의 보수 지급기준

구분	보수의 종류	지급기준
사내이사	급여	임원관리규정에 따라 주주총회에서 승인 받은 이사보수 한도내에서 당사 임원보수 Table을 기초로 임원 기준 인상률, 동종업체 수준 등을 종합적으로 고려하여 지급
	성과급 등	임원관리규정에 따라 주주총회에서 승인 받은 이사보수 한도내에서 매출액 및 영업이익 등 사업실적(계량지표), 경영실적 달성을 위한 리더십과 업무수행 전문성 및 책임 등(비계량지표)을 종합적으로 고려하여 지급
사외이사	급여	주주총회에서 승인받은 이사보수 한도내에서 독립성 및 투명성을 보장하기 위하여 고정 보수로 지급
	성과급 등	경영성과에 연동되는 별도의 성과급은 지급하지 않음
감사	급여	주주총회에서 승인받은 감사보수 한도내에서 독립성 및 투명성을 보장하기 위하여 고정 보수로 지급
	성과급 등	임원관리규정에 따라 주주총회에서 승인받은 감사보수 한도내에서 직책 및 성과 등을 고려한 기여도를 평가하여 지급

<보수지급금액 5억원 이상인 이사·감사의 개인별 보수현황>

라. 개인별 보수지급금액

(단위 : 백만원)

이름	직위	보수총액	보수총액에 포함되지 않는 보수
안종오	대표이사	1,313	-

마. 산정기준 및 방법

(단위 : 백만원)

이름	보수의 종류		총액	산정기준 및 방법
안종오	근로소득	급여	813	이사 보수 지급기준에 따라 회사기여도 등을 종합적으로 반영하여 급여를 8.1억원으로 결정하고, 매월 6천750만원을 지급
		상여	500	임원관리규정에 따라 매출액 750억을 달성한 기여 및 당해연도 경영성과(영업이익, 경영수치 등)와 회사의 경영목표 달성을 위하여 리더십을 발휘하였다는 점 등을 종합적으로 고려하여 상여금 산출하여 지급
		주식매수선택권 행사이익	-	-
		기타 근로소득	-	-
	퇴직소득	-	-	

	기타소득	-	-
--	------	---	---

<보수지급금액 5억원 이상 중 상위 5명의 개인별 보수현황>

바. 개인별 보수지급금액

(단위 : 백만원)

이름	직위	보수총액	보수총액에 포함되지 않는 보수
안종오	대표이사	1,313	-

사. 산정기준 및 방법

(단위 :)

이름	보수의 종류		총액	산정기준 및 방법
안종오	근로소득	급여	813	이사 보수 지급기준에 따라 회사기여도 등을 종합적으로 반영하여 급여를 8.1억원으로 결정하고, 매월 6천750만원을 지급
		상여	500	임원관리규정에 따라 매출액 750억을 달성한 기여 및 당해연도 경영성과(영업이익, 경영수치 등)와 회사의 경영목표 달성을 위하여 리더쉽을 발휘하였다는 점 등을 종합적으로 고려하여 상여금 산출하여 지급
		주식매수선택권 행사이익	-	-
		기타 근로소득	-	-
	퇴직소득		-	-
	기타소득		-	-

아. 주식매수선택권의 부여 및 행사현황

작성기준일 현재 당사의 임원에게 부여된 주식매수선택권의 미행사분은 없습니다.

S.M. Innovative Holdings, LLC	Creative Space Development, LLC	100.00%
S.M. Innovative Holdings, LLC	Creative Space Entertainment, INC	50.00%
Creative Space Entertainment, INC	Creative Space Innovation, LLC	100.00%
(주)카카오스타일	CROQUIS Inc.	100.00%
(주)엔글	Dalian Enge Technology Co., Ltd.	100.00%
(주)디어유	DEAR U International Inc.	100.00%
(주)에스엠엔터테인먼트	DREAM MAKER ENTERTAINMENT LIMITED	76.98%
SM ENTERTAINMENT JAPAN Co.,Ltd	EVERYSING JAPAN CO., LTD.	59.53%
(주)카카오브이엑스	FRIENDS GOLF HOLDINGS VN JOINT STOCK COMPANY	51.00%
Glohow Holdings PTE. LTD.	Glohow Co., Ltd. (Taiwan)	100.00%
Glohow Holdings PTE. LTD.	Glohow Co., Ltd. (Thailand)	100.00%
Kakao Games Europe B.V.	Glohow Holdings PTE. LTD.	54.90%
Glohow Holdings PTE. LTD.	Glohow Joint Stock Company	80.00%
(주)카카오브이엑스	GOLF VX CORP.	50.00%
GOLF VX CORP.	Golf VX Franchising, LLC	100.00%
(주)카카오브이엑스	GSWING SPORTING GOODS CO.,LTD.	100.00%
(주)카카오엔터테인먼트	Kakao Entertainment (Thailand) Ltd.	99.99%
(주)카카오엔터테인먼트	KAKAO ENTERTAINMENT ASIA CO.,LTD.	49.00%
STUDIO ORANGE CO.,LTD.	KAKAO ENTERTAINMENT ASIA CO.,LTD.	25.50%
STUDIO PHEONIX CO.,LTD.	KAKAO ENTERTAINMENT ASIA CO.,LTD.	25.50%
(주)카카오엔터테인먼트	KAKAO ENTERTAINMENT GLOBAL CORP.	100.00%
(주)카카오	Kakao G Corp.	100.00%
(주)카카오게임즈	Kakao Games Europe B.V.	100.00%
(주)카카오게임즈	Kakao Games Japan Corp.	100.00%
(주)카카오	Kakao Piccoma Corp.	73.01%
(주)카카오엔터테인먼트	Kakao Piccoma Corp.	18.25%
(주)카카오헬스케어	KHC Japan Corp.	100.00%
(주)카카오인베스트먼트	KI SG PTE. LTD.	100.00%
(주)크리에이션뮤직라이츠	Kreation Music Rights Europe AB	100.00%
Panzea Pte. Ltd.	Krust Universe Pte. Ltd.	100.00%
SM & Kakao Entertainment America Corp.	Made in Korea Media Limited	66.67%
Made in Korea Media Limited	Made in Korea Music 1 Limited	100.00%
(주)메타보라	METABORA GAMES – FZCO	100.00%
(주)오션드라이브스튜디오	Ocean Drive Games, Inc.	100.00%
Kakao G Corp.	Panzea Pte. Ltd.	100.00%
Kakao Piccoma Corp.	Piccoma Europe	99.99%
Piccoma Kumamoto	Piccoma Europe	0.01%
Kakao Piccoma Corp.	Piccoma Kumamoto	100.00%
(주)카카오엔터테인먼트	PT Neo Bazar Indonesia	62.91%
(주)카카오인베스트먼트	PT Neo Bazar Indonesia	37.06%
(주)에스엠브랜드마케팅	PT. SMBM INDONESIA CORPORA	99.50%
(주)에스엠엔터테인먼트	S.M. ENTERTAINMENT USA, INC.	100.00%
S.M. Innovative Holdings, LLC	S.M. Innovative Amusement, LLC	100.00%
S.M. Entertainment USA, INC	S.M. Innovative Holdings, LLC	100.00%

DREAM MAKER ENTERTAINMENT LIMITED	S.M.(Beijing) Entertainment Media Co., Ltd.	100.00%
Kakao Piccoma Corp.	Sherpa Studio Corp.	100.00%
(주)에스엠엔터테인먼트	SM & Kakao Entertainment America Corp.	100.00%
(주)에스엠브랜드마케팅	SM LIFESTYLE CO., LTD.	100.00%
(주)에스엠엔터테인먼트	SM True Company Limited	49.00%
(주)에스엠엔터테인먼트	SMEJ Holdings,INC.	100.00%
SMEJ Holdings,INC.	SMEJ Plus, INC.	100.00%
(주)카카오모빌리티	Splyt Group Ltd.	100.00%
Splyt Group Ltd.	Splyt Malaysia Sdn. Bhd.	100.00%
Splyt Group Ltd.	Splyt Singapore PTE Ltd.	100.00%
Splyt Group Ltd.	Splyt Technologies Ltd.	100.00%
SMEJ Holdings,INC.	SM ENTERTAINMENT JAPAN Co.,Ltd	66.10%
(주)키이스트	SM ENTERTAINMENT JAPAN Co.,Ltd	7.14%
(주)카카오엔터테인먼트	STUDIO ORANGE CO.,LTD.	49.00%
STUDIO PHEONIX CO.,LTD.	STUDIO ORANGE CO.,LTD.	51.00%
(주)카카오엔터테인먼트	STUDIO PHEONIX CO.,LTD.	49.00%
STUDIO ORANGE CO.,LTD.	STUDIO PHEONIX CO.,LTD.	51.00%
(주)카카오브이엑스	TAESIK MAUM GOLF. CO., LTD.	100.00%
(주)카카오엔터테인먼트	Tapas Entertainment, Inc.	99.99%
(주)에스엠브랜드마케팅	Urban Coconut Inc	51.00%
(주)보이스루	Voithru Japan Co., LTD.	100.00%
Tapas Entertainment, Inc.	WuxiaWorld Limited	100.00%
WuxiaWorld Limited	WuxiaWorld Publishing USA Ltd.	100.00%
(주)에스엠엔터테인먼트	카스몽(상해)문화전파유한공사	100.00%

나. 계열회사간의 업무조정이나 이해관계를 조정하는 기구 또는 조직이 있는 경우 그 현황

당사는 본 보고서 작성 기준일 현재 해당사항 없습니다.

다. 계열회사중 회사의 경영에 직접 또는 간접으로 영향력을 미치는 회사가 있는 경우에는 그 회사명과 내용

당사는 본 보고서 작성 기준일 현재 해당사항 없습니다.

라. 회사와 계열회사 간 임원 겸직현황

(기준일 : 2025년 12월 31일)

성명	직위	겸직현황		
		겸직회사명	겸직회사 직위	상근여부
안종오	대표이사	DEAR U International Inc.	대표이사	비상근
장정민	기타비상무이사	(주)키이스트	사내이사	비상근
		SMEJ Holdings,INC.	사내이사	비상근
원우현	기타비상무이사	(주)에스엠브랜드마케팅	사내이사	비상근
		(주)키이스트	감사	비상근

		DREAM MAKER ENTERTAINMENT LIMITED	이사	비상근
--	--	--------------------------------------	----	-----

주) 2025년 12월 31일 기준 당사 등기이사에 대한 계열회사 임원 겸직현황입니다

2. 타법인출자 현황(요약)

(기준일 : 2025년 12월 31일)

(단위 : 백만원)

출자 목적	출자회사수			총 출자금액			
	상장	비상장	계	기초 장부 가액	증가(감소)		기말 장부 가액
					취득 (처분)	평가 손익	
경영참여	-	2	2	1,897	25,000	123	8,951
일반투자	-	-	-	-	-	-	-
단순투자	1	3	4	8,464	700	625	9,789
계	1	5	6	10,361	25,700	748	18,740

※상세 현황은 '상세표-3. 타법인출자 현황(상세)' 참조

X. 대주주 등과의 거래내용

1. 대주주 등에 대한 신용공여 등

당사는 본 보고서 작성 기준일 현재 대주주(그 특수관계인을 포함)를 상대방으로 하거나 대주주를 위하여 가지급, 대여(증권의 대여를 포함), 담보제공, 보증, 배서, 그 밖의 보증의 성격을 가지는 이행약속 등 거래상의 신용위험을 수반하는 직·간접적 거래("신용공여등")에 대한 해당사항 없습니다.

2. 대주주와의 자산양수도 등

당사는 본 보고서 작성 기준일 현재 해당사항 없습니다.

3. 대주주와의 영업거래

당사의 대주주인 (주)에스엠엔터테인먼트와의 주요 영업 거래 내역은 다음과 같습니다.

회사명	거래종류	거래일자	거래내용	거래금액
(주)에스엠엔터테인먼트	일반계약	2020.02.01~2025.12.31	디어유 버블 서비스 계약	매월 발생금액

주) 자세한 내역은 'III. 재무에 관한 사항'의 '3. 연결재무제표 주식' 중 '30. 특수관계자'를 참조하시기 바랍니다.

4. 대주주이외의 이해관계자와의 거래

아래 사항 이외에 대주주이외의 이해관계자와의 거래에 대한 자세한 내역은 'III. 재무에 관한 사항'의 '3. 연결재무제표 주식' 중 '30. 특수관계자'를 참조하시기 바랍니다.

가. 당기말과 전기말 현재 회사의 특수관계자 현황

(기준일 : 2025년 12월 31일)

구 분	당기말	전기말
최상위지배기업	(주)카카오(*1)	-
지배기업	(주)에스엠엔터테인먼트(*2)	-
유의적인 영향력을 행사하는 기업	(주)제이와이피엔터테인먼트	(주)제이와이피엔터테인먼트
관계기업	스타십벤처머신(주)	스타십벤처머신(주)
	Dear U plus, Inc.	Dear U plus, Inc.
기타	-	(주)카카오
	(주)카카오의 종속기업 및 관계기업	(주)카카오의 종속기업 및 관계기업
	-	(주)에스엠엔터테인먼트
	(주)에스엠엔터테인먼트의 종속기업 및 관계기업	(주)에스엠엔터테인먼트의 종속기업 및 관계기업
	주요경영진 및 임직원	주요경영진 및 임직원

(*1) 연결실체의 지배기업인 (주)에스엠엔터테인먼트의 지배기업입니다.

(*2) 당기 중 당사의 지분을 추가 취득함에 따라 '기타 특수관계자'에서 '지배기업'으로 변경되었습니다.

나. 당기와 전기 중 특수관계자와의 거래 내역

(단위: 천원)							
구 분	특수관계자명	영업수익		금융수익		영업비용	
		당기	전기	당기	전기	당기	전기
최상위지배기업	(주)카카오	6,194	-	-	-	-	-
지배기업	(주)에스엠엔터테인먼트(*3)	-	-	-	-	669,294	1,015,054
유의적인 영향력을 행사하는 기업	(주)제이와이피엔터테인먼트(*3)	-	127,133	-	-	-	100,000
관계기업	Dear U plus, Inc.	441,944	84,302	-	-	-	-
기타	주식회사 키이스트(*3)	-	-	-	-	-	-
	(주)모아엘앤비인터내셔널	-	-	-	-	50,000	13,156
	(주)미스틱스토리(*2,3)	2,520	5,040	-	-	-	6,000
	비컨홀딩스(*2)	-	-	-	-	-	1,102
	(주)에스팀(*3)	-	-	-	-	-	-
	(주)비에이치엔터테인먼트(*3)	-	-	-	-	-	-
	주식회사 숲엔터테인먼트(*3)	-	-	-	-	-	-
	(주)스타쉽엔터테인먼트(*3)	-	-	-	-	100,000	-
	(주)카카오엔터테인먼트	-	-	-	-	47,515	14,071
	주식회사 디케이테크인	-	-	-	-	13,383	15,008
	주식회사 아이에스티엔터테인먼트(*1,3)	-	-	-	-	-	-
	주식회사 어썬이엔티(*3)	-	-	-	-	-	-
	주식회사 케이드라이브	-	-	-	-	1,240	-
	주식회사 크리에이션유직라이즈(*3)	-	-	-	-	-	-
	주식회사 하이업엔터테인먼트(*3)	-	-	-	-	-	-
	(주)제이와이드컴퍼니(*3)	-	-	-	-	-	-
주요경영진 및 임직원	-	-	20,024	71,126	-	-	
합 계		450,658	216,475	20,024	71,126	881,432	1,164,391

(*1) 전기 중 당사의 '기타 특수관계자'에서 제외되었습니다.

(*2) 당기 중 특수관계자에서 제외되어 특수관계자 해당 기간의 손익을 공시하였습니다.

(*3) 연결실체는 버블 매출과 관련하여 고객에게 재화나 용역이 이전되기 전에 정해진 재화나 용역을 통제하지 못해 '대리인'에 해당하는 것으로 판단하여 순액으로 수익을 인식하였으며, 순액으로 수익을 인식함에 따라 발생 비용 중 상계된 금액은 다음과 같습니다.

(단위: 천원)						
특수관계자명	당기			전기		
	총 액	상 계	순 액	총 액	상 계	순 액
(주)에스엠엔터테인먼트	17,715,212	17,045,918	669,294	13,190,122	12,175,068	1,015,054
(주)제이와이피엔터테인먼트	11,883,364	11,883,364	-	10,990,005	10,890,005	100,000
주식회사 키이스트	3,552	3,552	-	1,509	1,509	-
(주)미스틱스토리(*)	157,203	157,203	-	374,366	368,366	6,000
(주)에스팀	3,528	3,528	-	4,673	4,673	-
(주)비에이치엔터테인먼트	116,666	116,666	-	19,079	19,079	-

주식회사 스텔엔터테인먼트	64,730	64,730	-	79,889	79,889	-
(주)스타쉽엔터테인먼트	1,782,349	1,682,349	100,000	1,482,332	1,482,332	-
주식회사 아이에스티엔터테인먼트	-	-	-	961,663	961,663	-
주식회사 어썸이엔티	15,308	15,308	-	41,360	41,360	-
주식회사 크리에이션뮤직라이츠	306	306	-	3,685	3,685	-
주식회사 하이업엔터테인먼트	87,575	87,575	-	111,850	111,850	-
(주)제이와이드컴퍼니	55,528	55,528	-	-	-	-

(*) 당기 중 특수관계자에서 제외되어 특수관계자 해당 기간의 손익을 공시하였습니다.

다. 당기말, 전기말 현재 특수관계자에 대한 채권·채무내역

(단위: 천원)					
구 분	특수관계자명	채권 등		채무 등	
		당기말	전기말	당기말	전기말
최상위지배기업	(주)카카오	1,507	-	-	-
지배기업	(주)에스엠엔터테인먼트	331,502	-	5,244,649	3,016,645
유의적인 영향력을 행사하는기업	(주)제이와이피엔터테인먼트	-	-	3,501,020	2,849,478
관계기업	Dear U plus, Inc.	103,532	19,250	-	-
	스타십벤처머신(주)(*1)	323,214	323,214	-	-
기타	주식회사 키이스트	-	-	1,386	479
	(주)미스틱스토리(*3)	-	462	-	94,987
	(주)에스팀	-	-	830	1,093
	(주)비에이치엔터테인먼트	-	-	34,148	14,557
	주식회사 스텔엔터테인먼트	-	-	14,701	19,118
	(주)스타쉽엔터테인먼트	3,661,901	5,555,086	6,417	7,333
	(주)카카오엔터테인먼트	-	-	3,452	4,476
	주식회사 디케이테크인	-	-	2,550	3,001
	주식회사 아이에스티엔터테인먼트	-	-	-	150,297
	주식회사 어썸이엔티	-	-	3,030	7,454
	주식회사 케이드라이브	-	-	401	-
	주식회사 크리에이션뮤직라이츠	-	-	-	995
	주식회사 하이업엔터테인먼트	95,806	192,848	-	-
	(주)제이와이드컴퍼니	-	-	15,410	-
주요경영진 및 임직원(*2)	-	6,267,643	-	-	
합 계		4,517,462	12,358,503	8,827,994	6,169,913

(*1) 당기말과 전기말 현재 관계기업 스타십벤처머신(주)에 대한 대여금 및 미수수익에 대하여 100% 대손충당금을 설정하고 있으며, 이와 관련하여 당기 및 전기 중 인식한 대손상각비는 없습니다.

(*2) 당기말 현재 우리사주조합 참여 임직원 대여금은 전액 상환되었으며, 전기말 현재 우리사주조합 참여 임직원 대여금은 6,074,588천원이 포함되어 있습니다.

(*3) 당기 중 특수관계자에서 제외되었습니다.

XI. 그 밖에 투자자 보호를 위하여 필요한 사항

1. 공시내용 진행 및 변경사항

당사는 본 보고서 작성 기준일 현재 해당사항 없습니다.

2. 우발부채 등에 관한 사항

가. 중요한 소송사건

당기말 현재 연결실체가 피고로 계류중인 소송사건은 1건이며, 1심 판결에 따라 306,767천 원을 충당부채로 계상하였습니다. 연결실체는 본건에 대한 향후 재판의 전망 등을 현재로서는 합리적으로 예측할 수 없는 상태로 판단하고 있으며, 당기말 현재 동 소송사건의 최종 결과 및 그 결과가 재무제표에 미칠 영향은 현재로서는 예측할 수 없습니다.

나. 견질 또는 담보용 어음·수표 현황

당사는 본 보고서 작성 기준일 현재 해당사항 없습니다.

다. 채무보증 현황

당사는 본 보고서 작성 기준일 현재 해당사항 없습니다.

라. 채무인수약정 현황

당사는 본 보고서 작성 기준일 현재 해당사항 없습니다.

마. 그 밖의 우발채무 등

그 밖의 우발채무 등에 대한 자세한 내용은 'Ⅲ. 재무에 관한 사항'의 '29. 우발부채 및 약정사항'을 참고하여 주시기 바랍니다.

3. 제재 등과 관련된 사항

가. 제재현황

당사 또는 당사의 임직원이 공시대상기간에 회사의 업무수행과 관련하여 상법, 자본시장법, 외감법, 공정거래법 등 국내외의 금융 및 조세 관련 법령상 의무를 위반한 경우는 없습니다.

나. 한국거래소 등으로부터 받은 제재

당사는 본 보고서 작성 기준일 현재 해당사항 없습니다.

다. 단기매매차익의 발생 및 반환에 관한 사항

당사는 본 보고서 작성 기준일 현재 해당사항 없습니다.

4. 작성기준일 이후 발생한 주요사항 등 기타사항

가. 작성 기준일 이후 발생한 주요사항

당사는 본 보고서 작성 기준일 현재 해당사항 없습니다.

나. 중소기업기준 검토표

당사는 「중소기업기본법」 제2조에 의한 중소기업에 해당되지 않습니다.

다. 외국지주회사의 자회사 현황

당사는 본 보고서 작성 기준일 현재 해당사항 없습니다.

라. 법적위험 변동사항

당사는 본 보고서 작성 기준일 현재 해당사항 없습니다.

마. 금융회사의 예금자 보호 등에 관한 사항

당사는 본 보고서 작성 기준일 현재 해당사항 없습니다.

바. 기업인수목적회사의 요건 충족 여부

당사는 본 보고서 작성 기준일 현재 해당사항 없습니다.

사. 기업인수목적회사의 금융투자업자의 역할 및 의무

당사는 본 보고서 작성 기준일 현재 해당사항 없습니다.

아. 합병등의 사후정보

당사는 본 보고서 작성 기준일 현재 해당사항 없습니다.

자. 상장기업의 재무사항 비교표

당사는 본 보고서 작성 기준일 현재 해당사항 없습니다.

차. 외국지주회사의 자회사 현황

당사는 본 보고서 작성 기준일 현재 해당사항 없습니다.

카. 매출액 미달에 대한 관리종목 지정유예 현황

(최근 사업연도 매출액 30억원 미만)

(기준일 : 2025년 12월 31일)

(단위 : 백만원)

요건별 회사 현황		관리종목	관리종목지정유예		
사업연도	매출금액	지정요건 해당여부	해당여부	사유	종료시점
2025	83,835	미해당	해당	상장연도 포함 5개 사업연도 동안 유예	2026년 12월 31일

타. 계속사업손실에 대한 관리종목 지정유예 현황

(자기자본 50%이상(10억원 이상에 한함)의 법인세차감전계속사업손실이 최근 3년간 2회 이상 및 최근 사업연도 법인세차감전계속 사업손실 발생)

(기준일 : 2025년 12월 31일)

(단위 : 백만원, %)

요건별 회사 현황				관리종목	관리종목지정유예	
사업연도	법인세 차감전 계속사업손익(A)	자기자본금액 (B)	비율(A/B)	지정요건 해당여부	해당 여부	종료 시점
2025년	24,315	209,891	11.6	미해당	해당	2027년 12월 31일
2024년	31,149	197,518	15.8			
2023년	32,655	169,513	19.3			

XII. 상세표

1. 연결대상 종속회사 현황(상세)

☞ 본문 위치로 이동

(단위 : 백만원)

상호	설립일	주소	주요사업	최근사업연도말 자산총액	지배관계 근거	주요종속 회사 여부
DEAR U International Inc.	2024.05.30	미국	소프트웨어 서비스업	6,731	지분 100% 보유	미해당

2. 계열회사 현황(상세)

☞ 본문 위치로 이동

(기준일 : 2025년 12월 31일)

(단위 : 사)

상장여부	회사수	기업명	법인등록번호
상장	10	(주)카카오	110111-1129497
		(주)디어유	110111-6450615
		(주)에스엠엔터테인먼트	110111-1128340
		(주)에스엠컬처앤콘텐츠	110111-0275134
		(주)에스엠라이프디자인그룹	110111-1626063
		(주)카카오게임즈	131111-0351682
		(주)카카오페이	131111-0478337
		(주)카카오뱅크	131111-0435767
		(주)키이스트	110111-1327869
비상장	148	(유)가승개발	134514-0003989
		(주)글라인	110111-5740645
		(주)글앤그림미디어	110111-6278364
		(주)다운크리에이티브	110111-5485746
		(주)돌고래유괴단	110111-5652303
		(주)드림위더스	110111-6516160
		(주)디케이테크인	131111-0418804
		(주)라이온하트스튜디오	131111-0518696
		(주)레디엔터테인먼트	110111-3095331
		(주)링키지랩	110111-5980316
		(주)메타보라	110111-5699165
		(주)모아엘앤비인터내셔널	134511-0167426
		(주)바람픽처스	110111-6319605
		(주)보이스루	180111-1170975

	(주)브이에이에스티	110111-5921899
	(주)비에이치엔터테인먼트	110111-3469487
	(주)사나이픽처스	110111-4779497
	(주)삼양씨앤씨	110111-6595495
	(주)서울아레나	131111-0674563
	(주)선영스토리	110111-7199163
	(주)쇼노트	110111-5586693
	(주)썬엔터테인먼트	110111-4584549
	(주)슈퍼코믹스스튜디오	131111-0543669
	(주)스타쉽엔터테인먼트	110111-3853226
	(주)스튜디오리얼라이브	110111-8343173
	(주)스튜디오원픽	110111-7780433
	(주)스튜디오쥬	110111-8191225
	(주)스튜디오클론	110111-4201060
	(주)스튜디오플로우	110111-7950466
	(주)씨엠엔피	110111-7152377
	(주)아이브이쥐	131111-0077673
	(주)아이앤아이소프트	110111-2164723
	(주)안테나	110111-5784362
	(주)야나두	131111-0213981
	(주)어썬이엔티	110111-6773009
	(주)에스엠브랜드마케팅	110111-3954199
	(주)에스엠유니버스	110111-7489209
	(주)에스엠컬처파트너스	110111-8229860
	(주)에스엠타운플래너	110111-6363917
	(주)에이엑스지	131111-0076645
	(주)엑스엘게임즈	110111-2757437
	(주)엔글	131111-0420198
	(주)영화사 집	110111-3361708
	(주)영화사월광	110111-4843820
	(주)오션드라이브스튜디오	131111-0570836
	(주)이담엔터테인먼트	110111-7319323
	(주)인타임	110111-5265825
	(주)전국화물마당	180111-0585498
	(주)제이와이드컴퍼니	110111-4763929
	(주)카카오모빌리티	131111-0481819
	(주)카카오벤처스	110111-4831693
	(주)카카오브이엑스	131111-0318343
	(주)카카오스타일	110111-4799338

	(주)카카오엔터테인먼트	110111-4397752
	(주)카카오엔터프라이즈	131111-0565241
	(주)카카오인베스트먼트	131111-0478957
	(주)카카오페이손해보험	131111-0646900
	(주)카카오페이증권	110111-3903394
	(주)카카오헬스케어	131111-0665083
	(주)케이더블유박스	110111-5705938
	(주)케이드라이브	110111-7944112
	(주)케이앤웍스	110111-3166603
	(주)케이엠세븐	110111-7282596
	(주)케이엠솔루션	110111-6754265
	(주)케이엠식스	110111-7237210
	(주)케이엠쓰리	110111-7237294
	(주)케이엠원	110111-7195004
	(주)케이엠파이브	110111-7236957
	(주)케이엠파크	110111-3413880
	(주)케이엠포	110111-7237236
	(주)케이큐브홀딩스	131111-0177781
	(주)크리에이션뮤직라이츠	110111-7683760
	(주)키워바인	110111-6655489
	(주)키즈노트	110111-4855833
	(주)티제이파트너스	131111-0559533
	(주)파괴연구소	110111-7152369
	(주)필연매니지먼트	110111-6850261
	(주)하늘을담다	110111-6645399
	(주)하이업엔터테인먼트	110111-6428696
	글링크미디어(주)	110111-7139185
	동고택시(주)	110111-0130627
	메가몬스터(주)	285011-0280466
	오리진필름(주)	110111-6444329
	오오티비(주)	110111-8061452
	케이피보험서비스(주)	110111-6594108
	AHTIL GVX LLC	해당사항 없음
	Beyond Live Corporation	해당사항 없음
	Beyond Live Japan	해당사항 없음
	Creative Space Development Property, LLC	해당사항 없음
	Creative Space Development, LLC	해당사항 없음
	Creative Space Entertainment, INC	해당사항 없음

	Creative Space Innovation, LLC	해당사항 없음
	CROQUIS Inc.	해당사항 없음
	Dalian Enge Technology Co., Ltd	해당사항 없음
	DEAR U International Inc.	해당사항 없음
	DREAM MAKER ENTERTAINMENT LIMITED	해당사항 없음
	EVERYSING JAPAN CO., LTD.	해당사항 없음
	FRIENDS GOLF HOLDINGS VN JOINT STOCK COMPANY	해당사항 없음
	Glohow Co., Ltd. (Taiwan)	해당사항 없음
	Glohow Co., Ltd. (Thailand)	해당사항 없음
	Glohow Holdings PTE. LTD.	해당사항 없음
	Glohow Joint Stock Company	해당사항 없음
	GOLF VX CORP.	해당사항 없음
	Golf VX Franchising, LLC	해당사항 없음
	GSWING SPORTING GOODS CO.,LTD.	해당사항 없음
	Kakao Entertainment (Thailand) Ltd.	해당사항 없음
	KAKAO ENTERTAINMENT ASIA CO.,LTD.	해당사항 없음
	KAKAO ENTERTAINMENT GLOBAL CORP.	해당사항 없음
	Kakao G Corp.	해당사항 없음
	Kakao Games Europe B.V.	해당사항 없음
	Kakao Games Japan Corp.	해당사항 없음
	Kakao Piccoma Corp.	해당사항 없음
	KHC Japan Corp.	해당사항 없음
	KI SG PTE. LTD.	해당사항 없음
	Kreation Music Rights Europe AB	해당사항 없음
	Krust Universe Pte. Ltd.	해당사항 없음
	Made in Korea Media Limited	해당사항 없음
	Made in Korea Music 1 Limited	해당사항 없음
	METABORA GAMES – FZCO	해당사항 없음
	Ocean Drive Games, Inc.	해당사항 없음
	Panzea Pte. Ltd.	해당사항 없음
	Piccoma Europe	해당사항 없음
	Piccoma Kumamoto	해당사항 없음
	PT Neo Bazar Indonesia	해당사항 없음
	PT. SMBM INDONESIA CORPORA	해당사항 없음
	S.M. ENTERTAINMENT USA, INC.	해당사항 없음
	S.M. Innovative Amusement, LLC	해당사항 없음
	S.M. Innovative Holdings, LLC	해당사항 없음

	S.M.(Beijing) Entertainment Media Co., Ltd.	해당사항 없음
	Sherpa Studio Corp.	해당사항 없음
	SM & Kakao Entertainment America Corp.	해당사항 없음
	SM LIFESTYLE CO., LTD	해당사항 없음
	SM True Company Limited	해당사항 없음
	SMEJ Holdings,INC.	해당사항 없음
	SMEJ Plus, INC.	해당사항 없음
	Splyt Group Ltd.	해당사항 없음
	Splyt Malaysia Sdn. Bhd.	해당사항 없음
	Splyt Singapore PTE Ltd.	해당사항 없음
	Splyt Technologies Ltd.	해당사항 없음
	STUDIO ORANGE CO.,LTD.	해당사항 없음
	STUDIO PHEONIX CO.,LTD.	해당사항 없음
	TAESIK MAUM GOLF. CO., LTD.	해당사항 없음
	Tapas Entertainment, Inc.	해당사항 없음
	Urban Coconut Inc	해당사항 없음
	Voithru Japan Co., LTD.	해당사항 없음
	WuxiaWorld Limited	해당사항 없음
	WuxiaWorld Publishing USA Ltd.	해당사항 없음
	카스몽(상해)문화전파유한공사	해당사항 없음

※ 공시작성 기준일 이후 계열제외 현황은 아래와 같습니다.

구분	회사명	변동일	변동사유
계열제외	(주)카카오헬스케어	2026.02.20.	지분매각
계열제외	KHC Japan Corp.	2026.02.20.	동반제외
계열제외	(주)씨엠엔피	2026.02.23.	지분매각

3. 타법인출자 현황(상세)

☞ 본문 위치로 이동

(기준일 : 2025년 12월 31일)

(단위 : 백만원, 주, %)

법인명	상장 여부	최초취득일자	출자 목적	최초취득금액	기초잔액			증기(감소)			기말잔액			최근사업연도 재무현황	
					수량	지분율	장부 가액	취득(처분)		평가 손익	수량	지분율	장부 가액	총자산	당기 순손익
								수량	금액						
스타십벤처투자(주1,2)	비상장	2018.05.10	사업 다각화	1,500	32,992	29.2	0	-	-	-	32,992	29.2	0	1,469	-689
m-up holdings, Inc.	상장	2023.03.15	단순투자	4,939	485,400	1.3	7,464	-	-	625	485,400	1.3	8,089	255,091	16,336
Dear U plus, Inc.	비상장	2023.05.15	경영참여	217	11,000	44.0	532	-	-	123	11,000	44.0	655	3,345	316
DEAR U International Inc.	비상장	2024.05.30	경영참여	1,365	5,000	100.0	1,365	25,000	6,931	-	30,000	100.0	8,296	6,731	-9,480

2024 IBK-SBI 문화콘텐츠 펀드	비상장	2024.09.05	단순투자	200	200	3.3	200	700	700	-	900	3.3	900	8,353	-349
KDB 쿼텀 모빌리티 밸류체인 오픈이노베이션 펀드	비상장	2024.11.29	단순투자	800	800	4.7	800	-	-	-	800	4.7	800	16,494	-657
합 계				535,392	-	10,361	25,700	7,631	748	561,092	-	18,740	289,793	12,851	

주1) 최근 사업연도 재무 현황 자료의 확보가 현실적으로 곤란하여 가장 최근 확보한 2020년 6월말 기준 재무현황으로 기재하였습니다.

주2) 2019년 완전자본잠식 상태로 2019년도말 장부금액 전액을 손상 처리하여 기초잔액 및 기말잔액의 장부가액은 0원 입니다.

【 전문가의 확인 】

1. 전문가의 확인

당사는 본 보고서 작성 기준일 현재 해당사항 없습니다.

2. 전문가와의 이해관계

당사는 본 보고서 작성 기준일 현재 해당사항 없습니다.