

No longer just in your **thought bubble**

DearU

1Q26 Business Results

MAY 2026

Disclaimer

이 자료에 포함된 회사의 재무 성과에 대한 모든 정보는
한국채택 국제회계기준에 따라 연결재무제표 기준으로 작성되었습니다.

2026년 1분기 회사의 경영실적 및 재무 성과는 투자자의 편의를 위해
외부감사인의 검토 절차가 완료되지 않은 상태에서 조기에 작성된 것으로 그 내용 중 일부는
외부감사인의 검토 과정에서 달라질 수 있습니다.

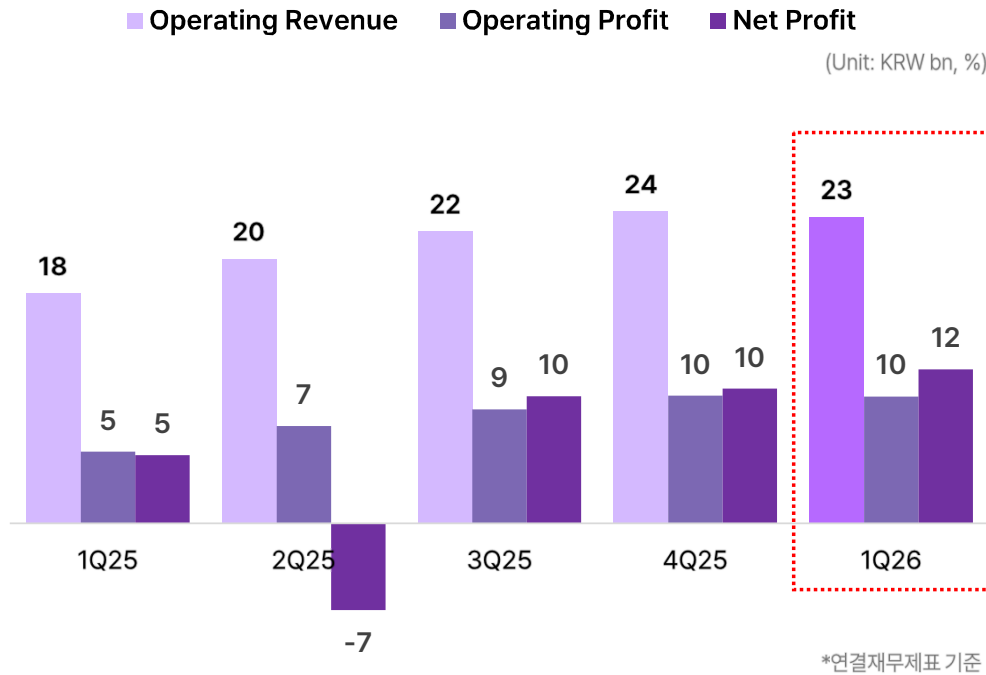
이 자료에는 미래에 대한 예측 정보 및 향후 전망을 포함하고 있으며,
이러한 예측 정보들은 불확실성을 기본적으로 내재하고 있는 바
향후 미래 실적은 시장환경의 변화와 회사 전략 방향에 따라 달라질 수 있음을 양지하여 주시기 바랍니다.

본 자료는 아래 당사 홈페이지의 투자정보에서도 확인하실 수 있습니다.

<https://www.dearu.com/pages/irDownload.php>

Ticker: 376300, KOSDAQ

01. 1Q26 Business Results



1Q26 Review

▶ 2026년 1분기

영업수익: 234 억 원 (-1.7% QoQ, +33.4% YoY)
 영업이익: 97 억 원 (-0.6% QoQ, +76.9% YoY)
 당기순이익: 118 억 원 (+14.2% QoQ, +125.6% YoY)

▶ 전분기 대비 구독수 -1.5%, 그러나 로열티 수익으로 매출 감소 만회

- 구독 수 감소: 4Q25 평균 204만 -> **1Q26 평균 201만**
- 4Q25 중국 로열티가 2개 분기분 인식된 반면, 1Q26에는 1개 분기분만 반영됨, QQ Music 버블 구독수는 지속적인 증가中
- JOOX 1Q26 로열티 미반영, 2Q26 반영 예정

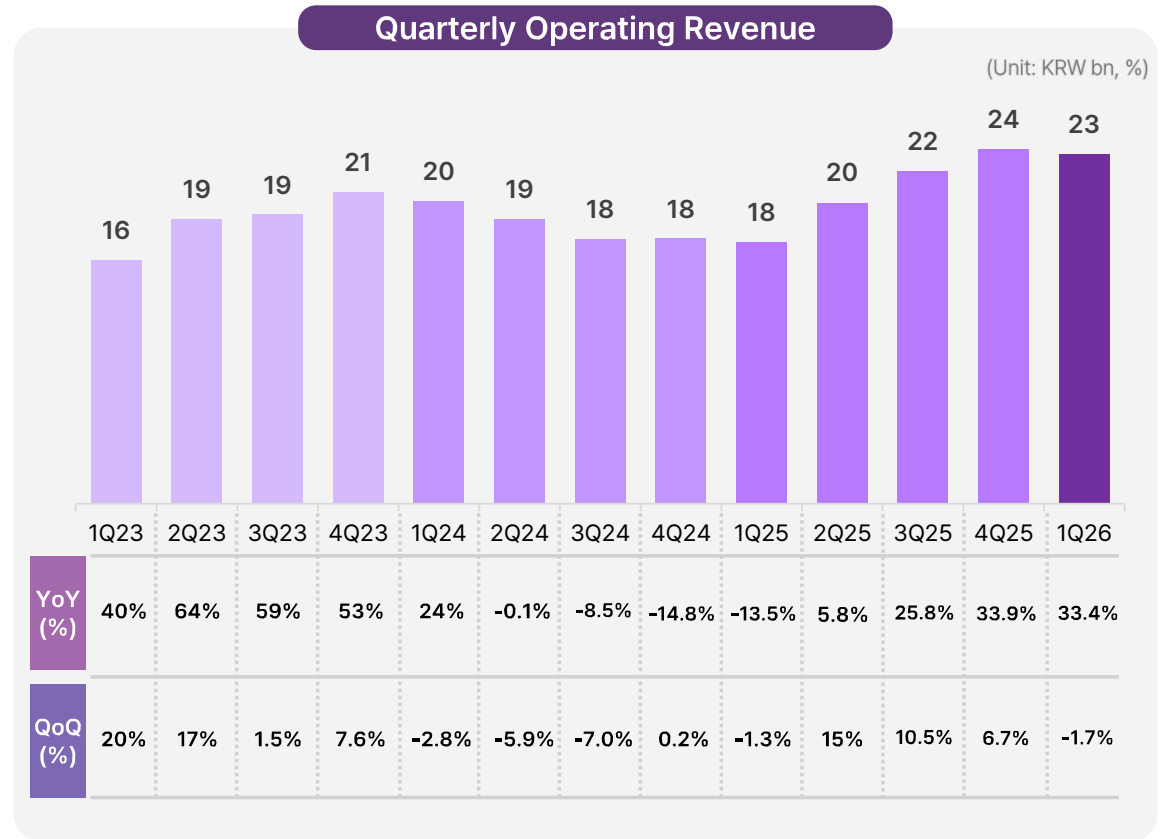
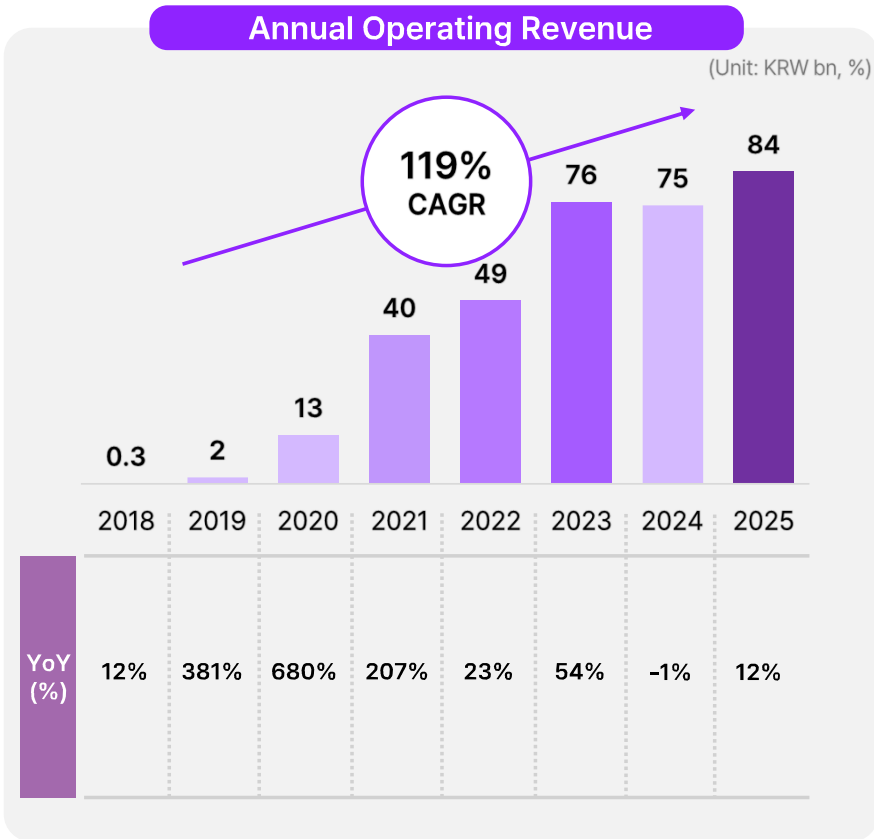
▶ 당기순이익 증가

- 영업외수익 27억 증가 : 금융자산운용수익 및 환율효과

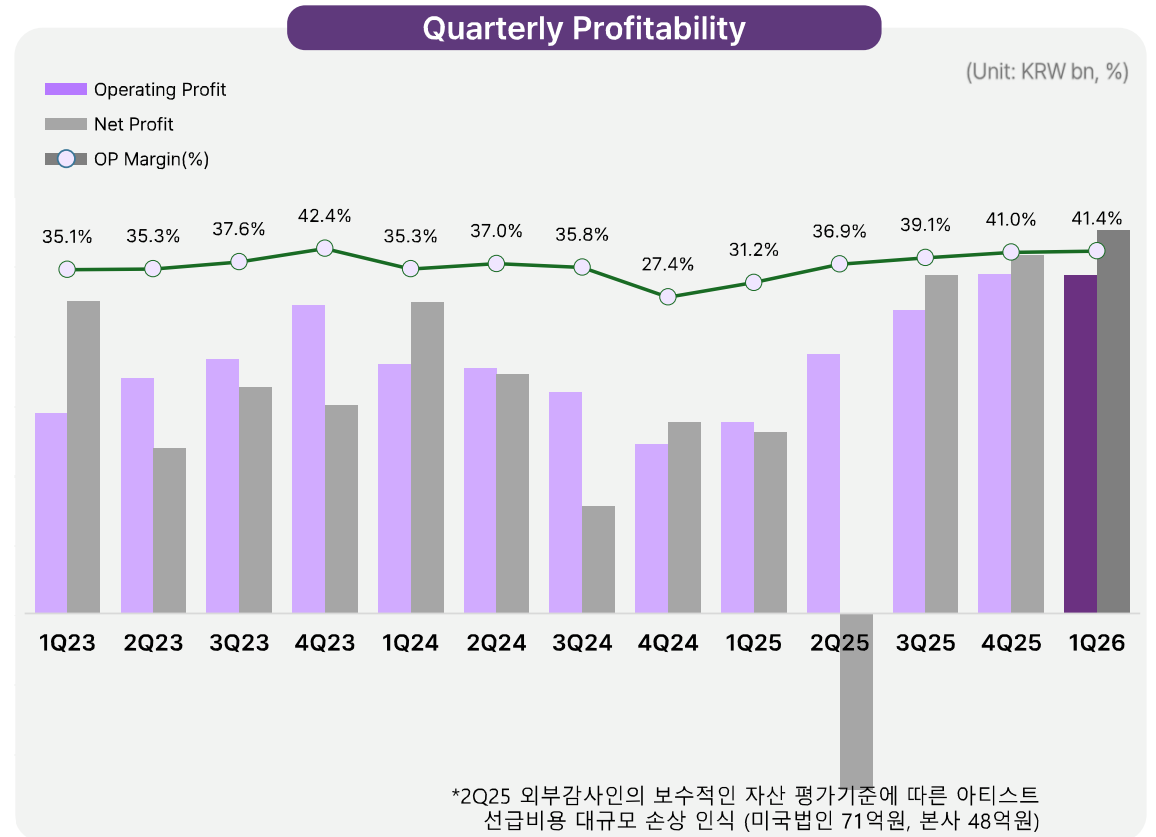
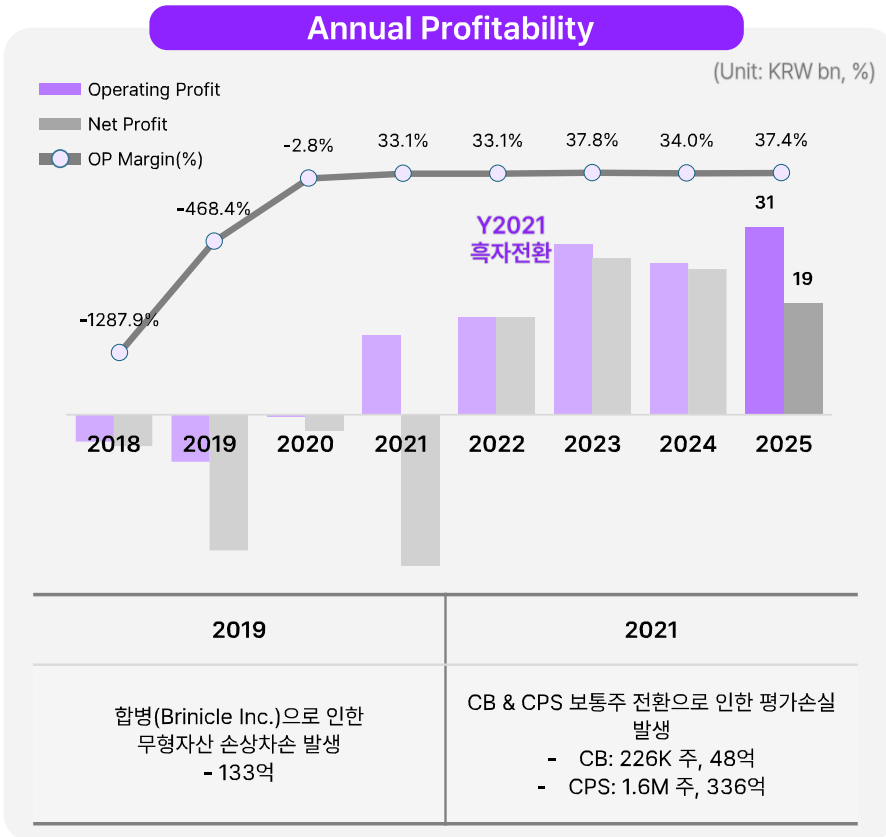
▶ 지속적인 IP 입점中, 메이저 IP 입점 계획中

- 아티스트 : 피프티피프티, OWIS(버추얼), 문별, 채수빈, 주먹밥콩야(AI펫버블)
- 서비스 종료 : 태민 종료(3월), 댕이(AI펫버블)
- bubble for Japan 1Q 구독수 : 99,931 (1Q말 기준)

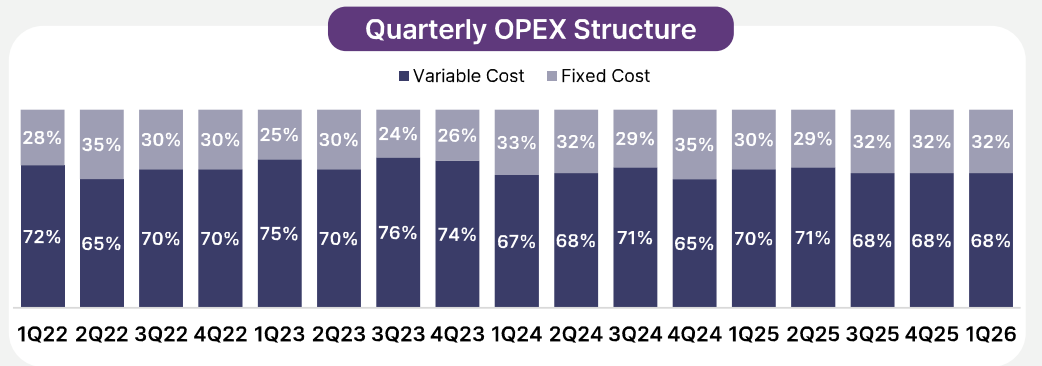
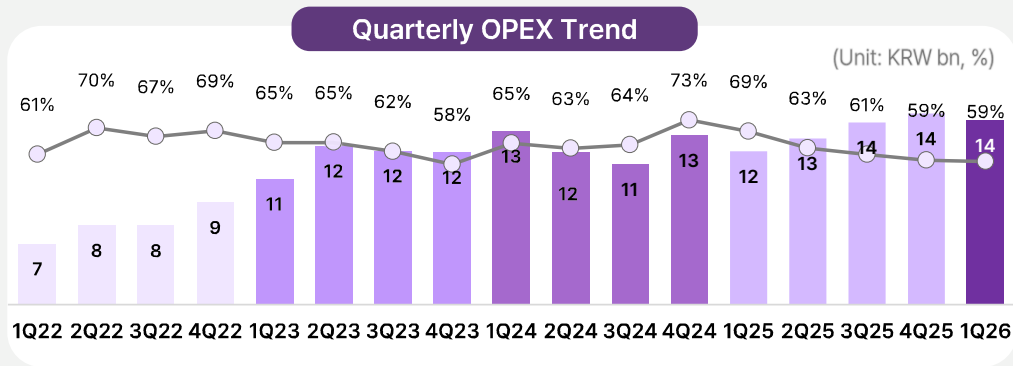
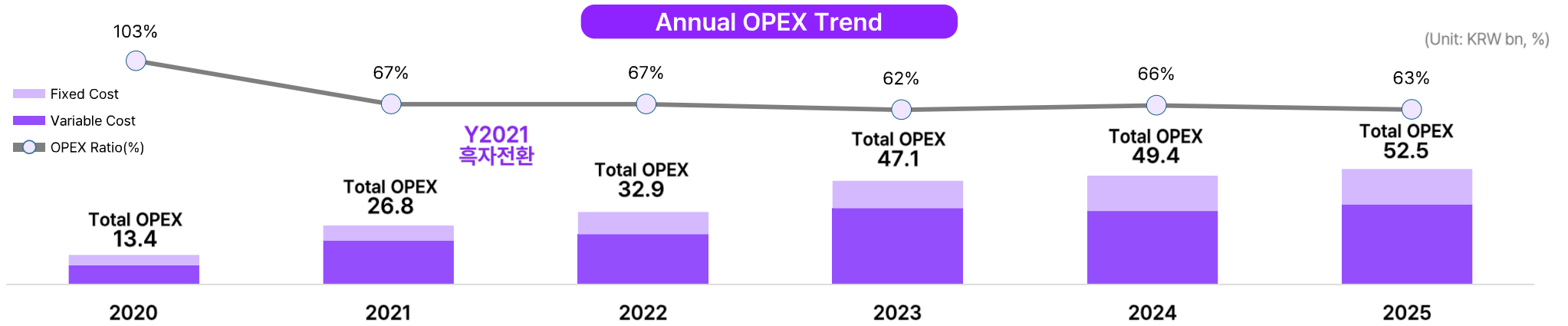
About DearU - Operating Revenue



About DearU - Profitability



About DearU - OPEX



별도재무제표

별도손익계산서

| (단위: 백만원) | 1Q23 | 2Q23 | 3Q23 | 4Q23 | 1Q24 | 2Q24 | 3Q24 | 4Q24 | 1Q25 | 2Q25 | 3Q25 | 4Q25 | 1Q26 | 2022 | 2023 | 2024 | 2025 |
|-----------|--------|--------|--------|--------|--------|--------|--------|--------|--------|--------|--------|--------|--------|--------|--------|--------|--------|
| 영업수익 | 16,353 | 19,098 | 19,383 | 20,858 | 20,280 | 19,076 | 17,736 | 17,775 | 17,549 | 20,187 | 22,307 | 23,802 | 23,408 | 49,194 | 75,692 | 74,867 | 83,844 |
| 영업비용 | 10,612 | 12,351 | 12,089 | 12,014 | 13,127 | 12,016 | 11,162 | 12,454 | 11,719 | 12,368 | 13,252 | 13,791 | 13,303 | 32,908 | 47,066 | 48,759 | 51,130 |
| 영업이익 | 5,741 | 6,747 | 7,294 | 8,844 | 7,153 | 7,060 | 6,575 | 5,321 | 5,830 | 7,820 | 9,054 | 10,011 | 10,106 | 16,286 | 28,626 | 26,108 | 32,715 |
| 영업외수익 | 3,280 | 1,642 | 2,944 | 1,390 | 4,568 | 3,589 | 1,084 | 4,975 | 2,142 | 612 | 2,877 | 3,995 | 6,697 | 3,916 | 9,256 | 14,216 | 9,626 |
| 영업외비용 | 60 | 620 | 1,126 | 3,391 | 213 | 1,967 | 3,420 | 2,358 | 787 | 15,108 | 283 | 1,086 | 1,043 | 3,294 | 5,199 | 7,958 | 17,264 |
| 법인세차감전순이익 | 8,960 | 7,769 | 9,113 | 6,841 | 11,508 | 8,682 | 4,239 | 7,938 | 7,184 | -6,676 | 11,649 | 12,920 | 15,760 | 16,907 | 32,683 | 32,366 | 25,077 |
| 법인세비용 | | 3,011 | 2,622 | 832 | 2,521 | 1,690 | 978 | 1,572 | 1,560 | -72 | 1,741 | 2,457 | 3,709 | 511 | 6,465 | 6,761 | 5,685 |
| 당기순이익 | 8,960 | 4,758 | 6,491 | 6,009 | 8,987 | 6,992 | 3,261 | 6,366 | 5,625 | -6,604 | 9,907 | 10,464 | 12,051 | 16,396 | 26,218 | 25,605 | 19,392 |

별도대차대조표

| (단위: 백만원) | 1Q23 | 2Q23 | 3Q23 | 4Q23 | 1Q24 | 2Q24 | 3Q24 | 4Q24 | 1Q25 | 2Q25 | 3Q25 | 4Q25 | 1Q26 |
|-----------|---------|---------|---------|---------|---------|---------|---------|---------|---------|---------|---------|---------|---------|
| 유동자산 | 139,683 | 138,959 | 151,911 | 147,355 | 155,523 | 157,360 | 159,639 | 166,382 | 170,596 | 171,064 | 177,014 | 190,058 | 202,409 |
| 현금성자산 | 105,123 | 113,132 | 123,527 | 118,434 | 121,887 | 126,563 | 130,119 | 138,602 | 143,105 | 148,127 | 154,096 | 163,863 | 175,016 |
| 비유동자산 | 27,143 | 32,727 | 32,213 | 43,302 | 46,349 | 49,859 | 51,060 | 54,941 | 57,037 | 46,946 | 54,585 | 55,018 | 52,048 |
| 자산총계 | 166,827 | 171,686 | 184,124 | 190,657 | 201,872 | 207,219 | 210,699 | 221,323 | 227,632 | 218,010 | 231,599 | 245,077 | 254,457 |
| 유동부채 | 13,021 | 13,854 | 19,194 | 16,856 | 18,804 | 16,730 | 17,608 | 20,549 | 25,644 | 22,093 | 25,814 | 28,286 | 35,932 |
| 비유동부채 | 450 | 427 | 341 | 4,243 | 3,941 | 3,951 | 3,388 | 3,513 | 3,331 | 3,260 | 2,966 | 4,855 | 4,293 |
| 부채총계 | 13,471 | 14,281 | 19,535 | 21,099 | 22,745 | 20,682 | 20,996 | 24,062 | 28,975 | 25,352 | 28,780 | 33,141 | 40,225 |
| 자본금 | 11,852 | 11,869 | 11,869 | 11,869 | 11,869 | 11,869 | 11,869 | 11,869 | 11,869 | 11,869 | 11,869 | 11,869 | 11,869 |
| 자본잉여금 | 162,102 | 162,282 | 162,282 | 162,282 | 162,282 | 162,282 | 162,282 | 162,282 | 162,282 | 162,282 | 162,282 | 162,282 | 162,282 |
| 기타자본항목 | 10,693 | 10,283 | 10,283 | 10,283 | 10,283 | 10,283 | 10,283 | 10,283 | 10,283 | 10,283 | 10,283 | 10,283 | 10,283 |
| 기타포괄손익누계액 | 482 | -13 | 679 | -129 | 453 | 872 | 777 | 1,997 | 2,873 | 3,468 | 3,722 | 2,388 | 135 |
| 이익잉여금 | -31,773 | -27,015 | -20,525 | -14,747 | -5,760 | 1,231 | 4,492 | 10,830 | 11,351 | 4,756 | 14,663 | 25,114 | 29,663 |
| 자본총계 | 153,356 | 157,405 | 164,588 | 169,558 | 179,127 | 186,537 | 189,703 | 197,261 | 198,658 | 192,658 | 202,819 | 211,935 | 214,232 |

연결재무제표

연결손익계산서

| (단위: 백만원) | 1Q23 | 2Q23 | 3Q23 | 4Q23 | 1Q24 | 2Q24 | 3Q24 | 4Q24 | 1Q25 | 2Q25 | 3Q25 | 4Q25 | 1Q26 | 2022 | 2023 | 2024 | 2025 |
|-----------|--------|--------|--------|--------|--------|--------|--------|--------|--------|--------|--------|--------|--------|--------|--------|--------|--------|
| 영업수익 | 16,353 | 19,098 | 19,383 | 20,858 | 20,280 | 19,076 | 17,736 | 17,772 | 17,546 | 20,184 | 22,304 | 23,802 | 23,406 | 49,194 | 75,692 | 74,864 | 83,835 |
| 영업비용 | 10,612 | 12,351 | 12,089 | 12,014 | 13,127 | 12,025 | 11,395 | 12,903 | 12,065 | 12,742 | 13,589 | 14,047 | 13,710 | 32,908 | 47,066 | 49,450 | 52,443 |
| 영업이익 | 5,741 | 6,747 | 7,294 | 8,843 | 7,153 | 7,051 | 6,342 | 4,868 | 5,481 | 7,442 | 8,715 | 9,754 | 9,696 | 16,286 | 28,626 | 25,413 | 31,392 |
| 영업외수익 | 3,280 | 1,642 | 2,944 | 1,391 | 4,568 | 3,589 | 1,070 | 4,919 | 2,079 | 674 | 2,898 | 4,064 | 6,756 | 3,916 | 9,257 | 14,146 | 9,715 |
| 영업외비용 | 60 | 620 | 1,126 | 3,392 | 213 | 1,967 | 3,329 | 2,450 | 788 | 14,825 | 208 | 1,108 | 1,043 | 3,294 | 5,199 | 7,959 | 16,930 |
| 관계기업투자손익 | | | | -29 | -40 | -106 | -21 | -284 | 1 | 38 | 57 | 45 | 62 | | -29 | -451 | 139 |
| 법인세차감전순이익 | 8,960 | 7,769 | 9,113 | 6,813 | 11,468 | 8,567 | 4,062 | 7,053 | 6,773 | -6,671 | 11,461 | 12,754 | 15,471 | 16,907 | 32,655 | 31,149 | 24,315 |
| 법인세비용 | | 3,011 | 2,622 | 832 | 2,521 | 1,690 | 978 | 1,572 | 1,560 | -72 | 1,741 | 2,457 | 3,709 | 511 | 6,465 | 6,761 | 5,685 |
| 당기순이익 | 8,960 | 4,758 | 6,491 | 5,981 | 8,947 | 6,876 | 3,084 | 5,481 | 5,213 | -6,599 | 9,720 | 10,298 | 11,762 | 16,396 | 26,190 | 24,388 | 18,630 |

연결대차대조표

| (단위: 백만원) | 1Q23 | 2Q23 | 3Q23 | 4Q23 | 1Q24 | 2Q24 | 3Q24 | 4Q24 | 1Q25 | 2Q25 | 3Q25 | 4Q25 | 1Q26 |
|-----------|---------|---------|---------|---------|---------|---------|---------|---------|---------|---------|---------|---------|---------|
| 유동자산 | 139,683 | 138,959 | 151,911 | 147,355 | 155,523 | 158,749 | 161,928 | 169,131 | 174,910 | 171,098 | 183,764 | 196,700 | 209,062 |
| 현금성자산 | 105,123 | 113,132 | 123,527 | 118,434 | 121,887 | 127,952 | 131,247 | 139,565 | 145,798 | 148,477 | 161,242 | 170,444 | 181,127 |
| 비유동자산 | 27,143 | 32,727 | 32,213 | 43,258 | 46,260 | 48,299 | 48,305 | 51,195 | 51,257 | 45,200 | 45,953 | 46,335 | 43,448 |
| 자산총계 | 166,827 | 171,686 | 184,124 | 190,613 | 201,783 | 207,048 | 210,233 | 220,327 | 226,167 | 216,298 | 229,716 | 243,035 | 252,510 |
| 유동부채 | 13,021 | 13,854 | 19,194 | 16,856 | 18,803 | 16,740 | 17,652 | 20,729 | 25,764 | 22,216 | 25,970 | 28,289 | 35,943 |
| 비유동부채 | 450 | 427 | 341 | 4,243 | 3,941 | 3,951 | 3,388 | 3,566 | 3,367 | 3,276 | 2,966 | 4,855 | 4,293 |
| 부채총계 | 13,471 | 14,281 | 19,535 | 21,099 | 22,745 | 20,691 | 21,040 | 24,296 | 29,131 | 25,492 | 28,935 | 33,144 | 40,236 |
| 자본금 | 11,852 | 11,869 | 11,869 | 11,869 | 11,869 | 11,869 | 11,869 | 11,869 | 11,869 | 11,869 | 11,869 | 11,869 | 11,869 |
| 자본잉여금 | 162,102 | 162,282 | 162,282 | 162,282 | 162,282 | 162,282 | 162,282 | 162,282 | 162,282 | 162,282 | 162,282 | 162,282 | 162,282 |
| 기타자본항목 | 10,693 | 10,283 | 10,283 | 10,283 | 10,283 | 10,283 | 10,283 | 10,283 | 10,283 | 10,283 | 10,283 | 10,283 | 10,283 |
| 기타포괄손익누계액 | 482 | -13 | 679 | -145 | 433 | 875 | 627 | 2,012 | 2,908 | 3,268 | 3,522 | 2,350 | 472 |
| 이익잉여금 | -31,773 | -27,015 | -20,525 | -14,776 | -5,829 | 1,047 | 4,131 | 9,584 | 9,694 | 3,104 | 12,825 | 23,107 | 27,368 |
| 자본총계 | 153,356 | 157,405 | 164,588 | 169,513 | 179,038 | 186,356 | 189,193 | 196,031 | 197,036 | 190,806 | 200,781 | 209,891 | 212,274 |