

Q3 2022 DearU Earnings Results

Oct 31, 2022

Source: Unaudited, Company Financials

Ticker: 376300 **DearU**

Disclaimer

이 자료에 포함된 회사의 재무 성과에 대한 모든 정보는
한국채택 국제회계기준에 따라 별도재무제표 기준으로 작성되었습니다.
디어유는 2020년 종속기업인 EVERYSING JAPAN Co.,LTD. 지분을 처분하여 2022년 현재 연결 대상 기업이 없습니다.

2022년 3분기 회사의 경영실적 및 재무 성과는 투자자의 편의를 위해
외부감사인의 검토 절차가 완료되지 않은 상태에서 조기에 작성된 것으로 그 내용 중 일부는
외부감사인의 감사 과정에서 달라질 수 있습니다.

이 자료에는 미래에 대한 예측 정보 및 향후 전망을 포함하고 있으며,
이러한 예측 정보들은 불확실성을 기본적으로 내재하고 있는 바
향후 미래 실적은 시장환경의 변화와 회사 전략 방향에 따라 달라질 수 있음을 양지하여 주시기 바랍니다.

본 자료는 아래 당사 홈페이지의 투자정보에서도 확인하실 수 있습니다.

<https://www.dearu.com/pages/irDownload.php>


DearU

Table of Contents

- 1 영업수익(매출)
- 2 수익성
- 3 영업비용

Appendix 별도손익계산서 / 별도재무상태표

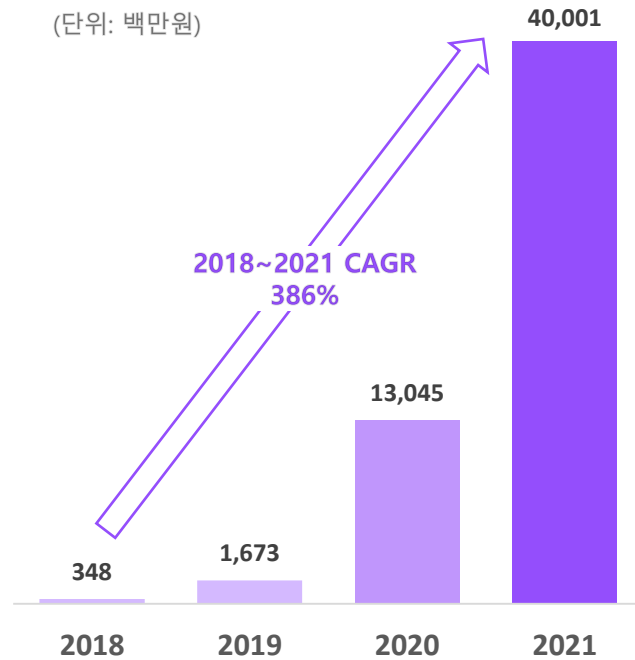
Note. 2020년 종속기업인 EVERYSING JAPAN Co.,LTD. 지분을 처분하여 2022년 현재 연결대상 종속기업 없음.





Yearly Operating Revenue

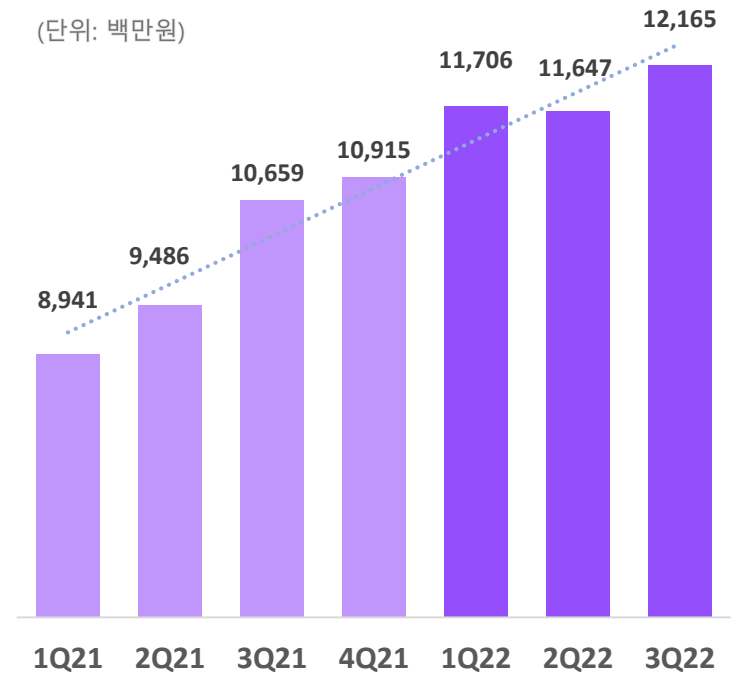
(단위: 백만원)



%	2018	2019	2020	2021
YoY	12%	381%	680%	207%

Quarterly Operating Revenue

(단위: 백만원)



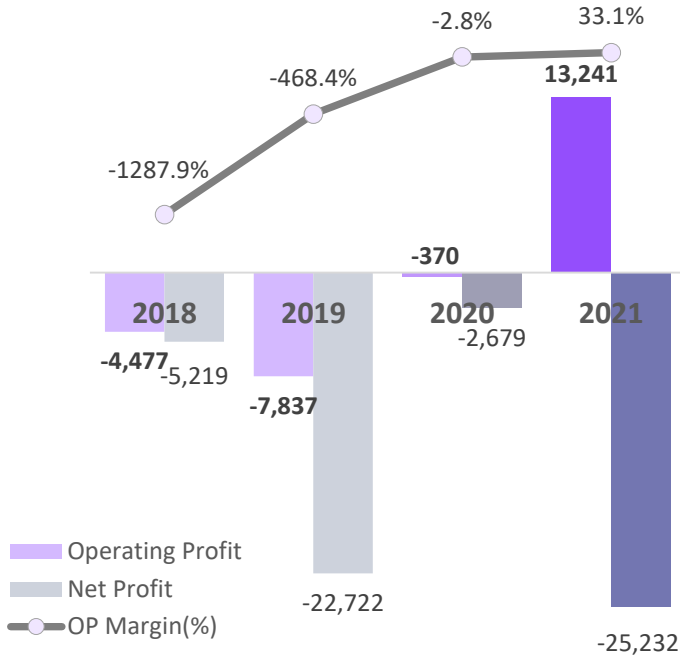
%	1Q21	2Q21	3Q21	4Q21	1Q22	2Q22	3Q22
YoY	999%	290%	163%	90%	31%	23%	14%
QoQ	56%	6%	12%	2%	7%	-1%	4%



Yearly Profitability

(단위: 백만원)

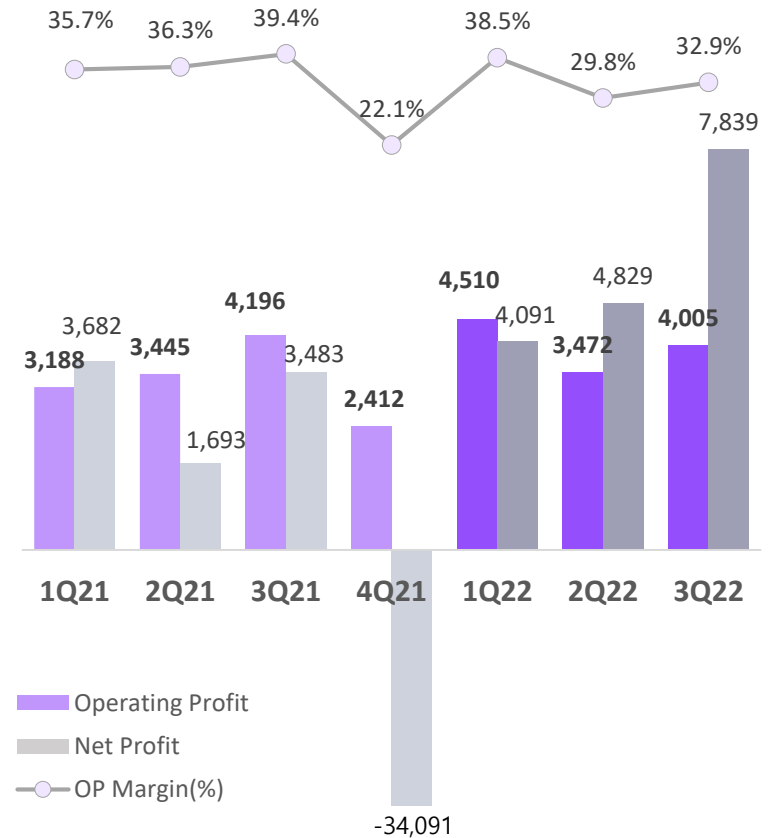
Y2021
흑자전환



2019	2021
합병(Brinicle Inc.)으로 인한 무형자산 손상차손 발생 - 133억	CB & CPS 보통주 전환으로 인한 평가손실 발생 - CB: 226K 주, 48억 - CPS: 1.6M 주, 336억

Quarterly Operating Profit

(단위: 백만원)

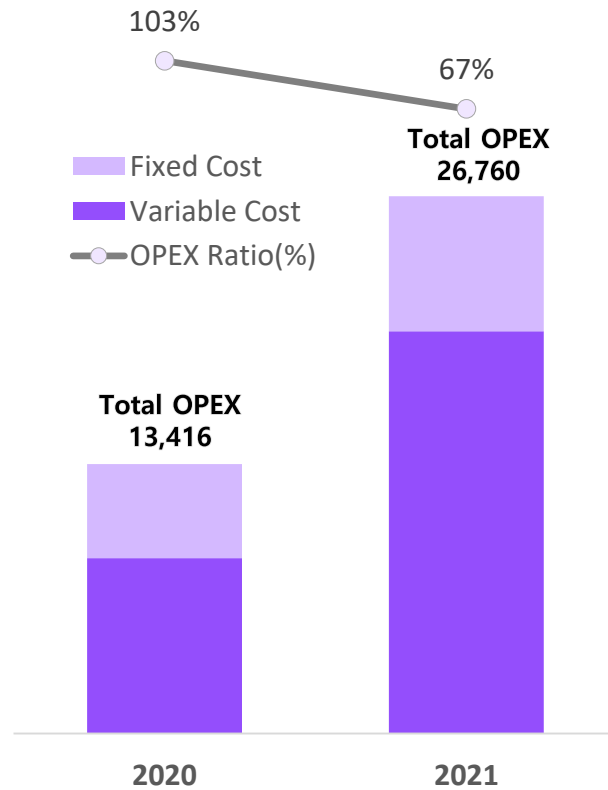


Operating Profit
Net Profit
OP Margin(%)



Yearly OPEX Trend

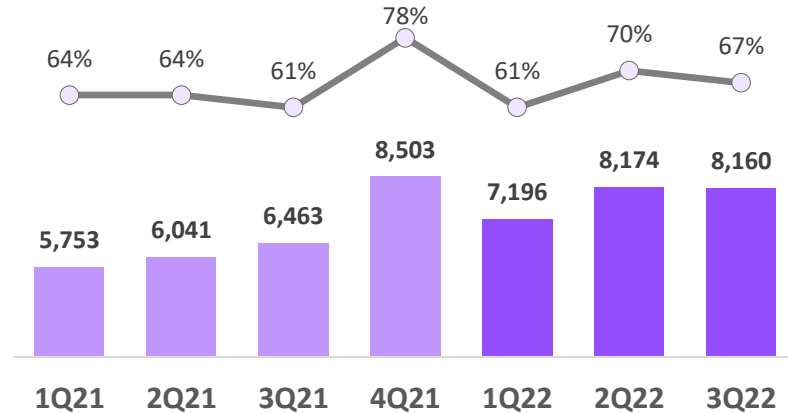
(단위: 백만원)



Y2021
흑자전환

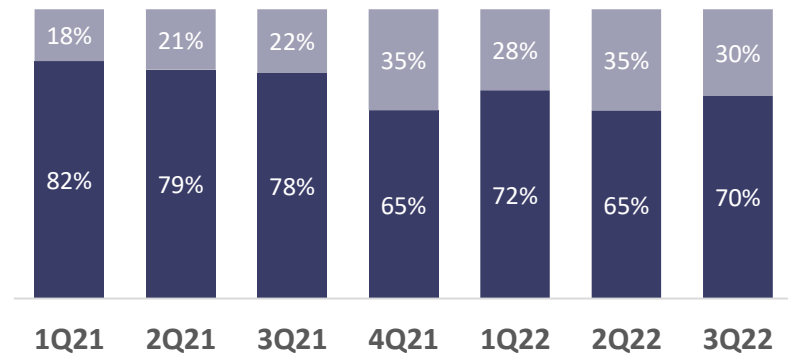
Quarterly OPEX Trend

(단위: 백만원)



Quarterly OPEX Structure

■ Fixed Cost ■ Variable Cost



*주요 변동비 항목: Google & iOS App. 플랫폼 수수료 등
 *주요 고정비 항목: 노무비 관련 비용 등

Appendix. 별도재무제표

별도손익계산서

(단위: 백만원)	Q1'21	Q2'21	Q3'21	Q4'21	Q1'22	Q2'22	Q3'22	2020	2021
영업수익	8,941	9,486	10,659	10,915	11,706	11,647	12,165	13,045	40,001
영업비용	5,753	6,041	6,463	8,503	7,196	8,174	8,160	13,416	26,760
영업이익	3,188	3,445	4,196	2,412	4,510	3,472	4,005	-370	13,241
영업외수익	1,077	17	22	144	541	1,605	3,893	130	1,260
영업외비용	582	991	91	37,216	29	221	59	1,540	38,881
법인세차감전순이익	3,682	2,471	4,127	-34,660	5,022	4,857	7,839	-1,781	-24,380
법인세비용		778	644	-570	930	28		898	852
당기순이익	3,682	1,693	3,483	-34,091	4,091	4,829	7,839	-2,679	-25,232

별도재무제표

(단위: 백만원)	Q1'21	Q2'21	Q3'21	Q4'21	Q1'22	Q2'22	Q3'22
유동자산	10,250	13,737	17,954	106,042	111,326	115,193	129,076
현금	6,275	8,537	13,611	86,825	90,586	94,472	109,778
비유동자산	7,948	7,885	8,138	27,514	27,627	19,093	19,080
자산총계	18,199	21,622	26,092	133,556	138,952	134,286	148,156
유동부채	15,630	17,232	18,089	9,257	10,416	10,015	10,192
비유동부채	357	349	343	724	734	674	684
부채총계	15,987	17,581	18,433	9,980	11,150	10,689	10,876
자본금	8,406	8,406	8,406	10,989	10,989	10,989	11,565
자본잉여금	21,747	21,747	21,747	150,740	150,740	150,740	156,670
기타자본항목	317	452	587	19,205	19,340	10,306	9,644
이익잉여금	-28,259	-26,565	-23,082	-57,358	-53,267	-48,438	-40,599
자본총계	2,212	4,041	7,659	123,576	127,802	123,597	137,280

Note1. 2020년 종속기업인 EVERYSING JAPAN Co.,LTD. 지분을 처분하여 2022년 현재 연결대상 종속기업 없음.

Note2. 현금: 단기금융상품 포함된 금액임.

THANK YOU

Ticker: 376300 **DearU**